



Dziesmu un deju svētku dalībnieku pieredzes novērtējums

Aptaujas ziņojums

Rīga, 2023



[Aptaujas tehniskā informācija](#)

[Aptaujas metodoloģija](#)

[Respondentu profils](#)

[Kopsavilkums](#)

[Aptaujas dati: detalizēti](#)

[Dalības reizes](#)

[Apmierinātība ar Svētku norisi kopumā](#)

[Pārvietošanās un transports](#)

[Nakšņošana un naktsmītnes](#)

[Pusdienas](#)

[Noslodze](#)

[Lietotne «Dziesmusvētki»](#)

[Repertuārs](#)

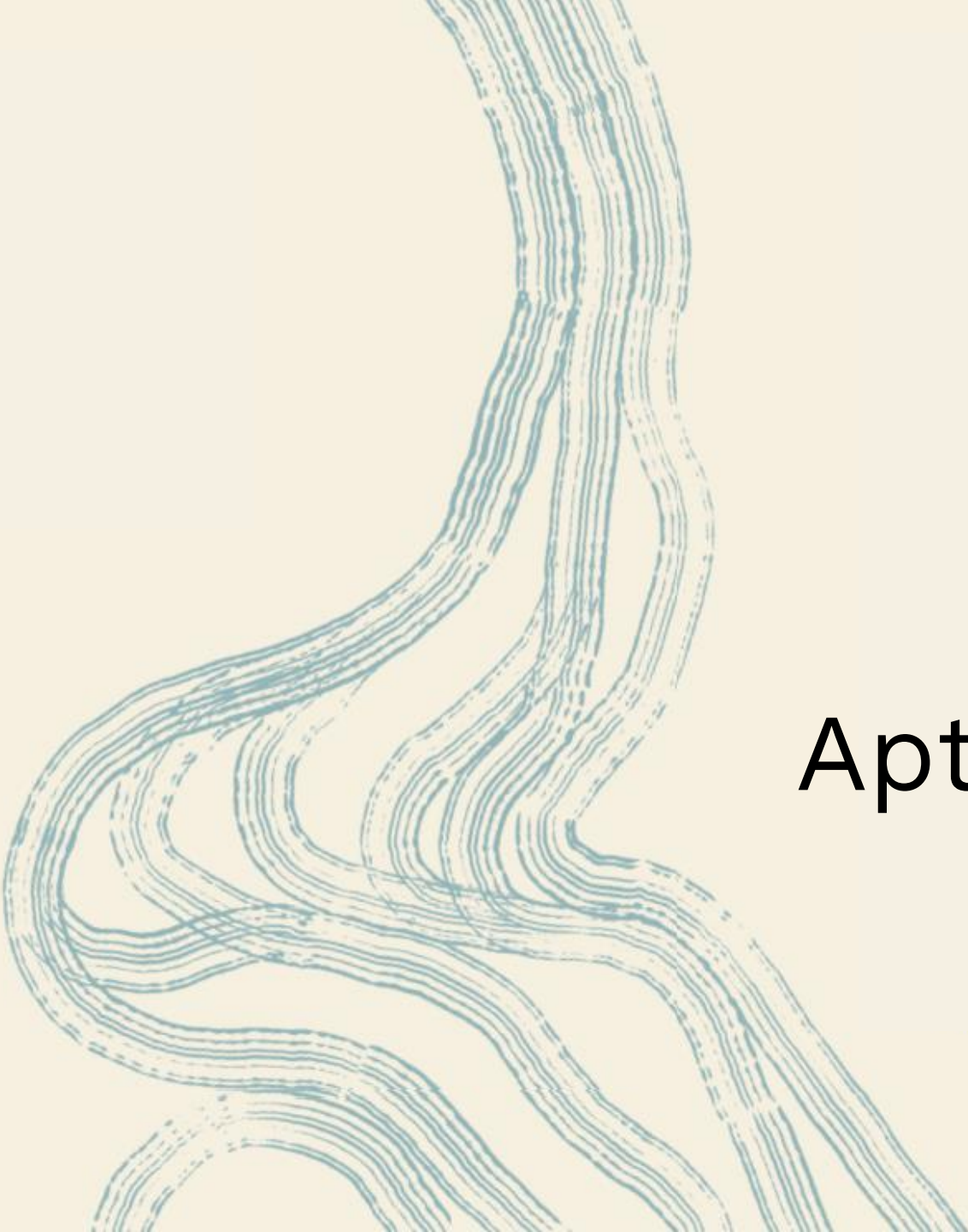
[Apmeklētie pasākumi](#)

[Biļetes iepriekšējā rezervācijā](#)

[Svētku gājiens](#)

[Plāni piedalīties nākamajos Svētkos](#)





Aptaujas tehniskā informācija





Aptaujas īstenotājs	SIA «Analītisko pētījumu un stratēģiju laboratorija»
Ģenerālais kopums	Dziesmu un deju svētku dalībnieki, n=46222*
Sasniegtās izlases apjoms	4158 respondenti. Skatīt respondentu profilu nākamajā lapaspusē.
Izlases metode	Pašatlase
Aptaujas veikšanas metode	Lietotnes «Dziesmusvētki» vidē programmēta elektroniska aptaujas anketa
Ģeogrāfiskais pārklājums	Visa Latvija, kā arī diaspora
Aptaujas veikšanas laiks	No 09.07.2023. līdz 19.07.2023.

*Visu DzSv dalībnieku dati norādīti atbilstoši DzSv lietotnē reģistrēto skaitam!

Respondentu profils



		Aptaujas dalībnieku sociāli demogrāfiskais profils		Visu DzSv dalībnieku* sociāli demogrāfiskais profils	
		Nesvērtais N	Nesvērtais Kol %	Nesvērtais N	Nesvērtais Kol %
Vecums	Kopā	4158	100	46222	100
	17 vai mazāk	409	10	7476	16
	18-24	528	13	6597	14
	25-34	655	16	6139	13
	35-44	836	20	6862	15
	45-54	1005	24	8170	18
	55-64	568	14	6532	14
	65 un vairāk	157	4	4446	10
Reģions	Rīgas statistiskais reģions	1740	42	17183	37
	Vidzemes statistiskais reģions	790	19	9617	21
	Kurzemes statistiskais reģions	537	13	5899	13
	Zemgales statistiskais reģions	548	13	5719	12
	Latgales statistiskais reģions	272	7	4943	11
	Diaspora	271	7	2861	6
Nozare	Dejotāji	1712	41	18059	39
	Koristi	2198	53	18309	40
	Pūtēji	91	2	2554	6
	PO	91	2	2492	5
	NBS štāba orķestris			62	0,1
	Citas nozares	157	4	7300	16
	AT	20	0,5	387	1
	FK	46	1	2454	5
	KA	35	1	623	1
	MT	8	0,2	1200	3
	TLMS	22	1	1467	3
	TMK	6	0,1	454	1
VA	20	0,5	715	2	

*Visu DzSv dalībnieku dati norādīti atbilstoši DzSv lietotnē reģistrēto skaitam!

Iekrāsotas mērķgrupas, kuras ziņojumā tiek norādītas detalizētajos datu dalījumos.

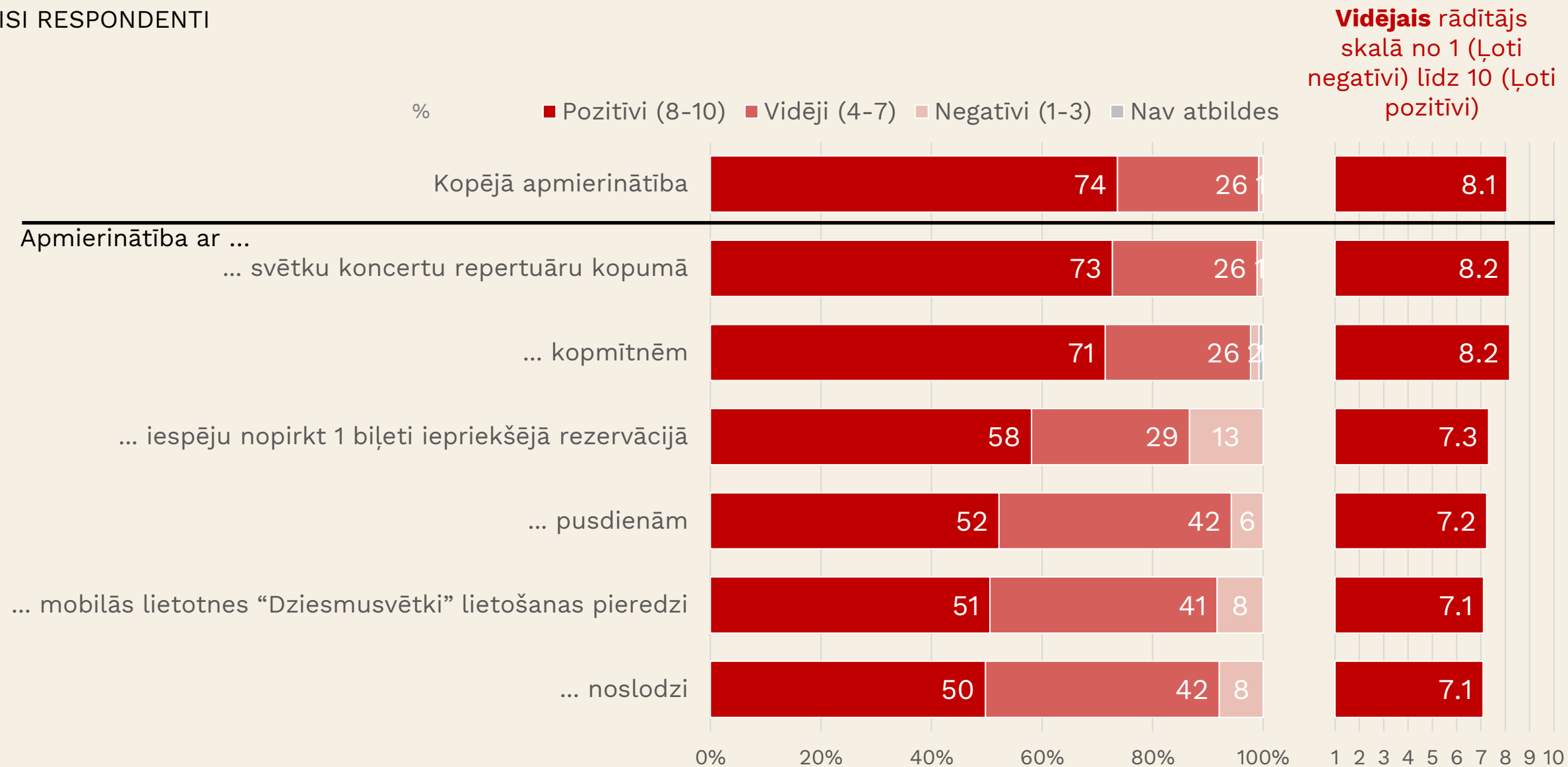


Kopsavilkums



Kopsavilkums

VISI RESPONDENTI



Kopsavilkums (1)

- Kopumā **80% no Svētku dalībniekiem tajos piedalās atkārtoti**, kamēr **katrs piektais dalībnieks piedalījies pirmo reizi. 21% dalībnieku ir tādu, kas piedalījušies sešas vai vairāk reīžu**. Visvairāk jaunpienācēju ir Latgales statistiskajā reģionā – kopumā 28% šī reģiona dalībnieku Svētkos piedalās pirmo reizi. Tāpat salīdzinoši liels ir pirmreizējo dalībnieku īpatsvars diasporā (24%). Pirmreizējo dalībnieku īpatsvars vislielākais ir pūtēju mērķgrupā (24%).
- **74% dalībnieku novērtē, ka ir pilnībā apmierināti ar Svētku norisi.** 26% novērtējuši, ka ir vidēji apmierināti. **Pozitīvākus vērtējumus snieguši nepilngadīgie jaunieši** (82% pilnībā apmierināto), **kā arī seniori** (76% pilnībā apmierināto). Kritiskus vērtējumus vairāk snieguši 25–34 gadīgie. Nozaru griezumā vispozitīvākos vērtējumus snieguši citu nozaru dalībnieki. Savukārt **viskritiskākie bijuši pūtēji**. Novērojams, ka **vispozitīvākos vērtējumus snieguši tie, kas Svētkos piedalās pirmo reizi** (83% pilnībā apmierināto). Savukārt viskritiskākie ir tie, kuri Svētkos piedalījušies trešo vai ceturto reizi (attiecīgi 67% un 69%).



Kopsavilkums (2)

- **64% no Svētku dalībniekiem Rīgā pārvietojās ar sabiedrisko transportu, 45% ar kolektīvam piešķirto transportu, bet 41% ar kājām.** Ar privāto auto pārvietojušies 18% dalībnieku. Dažādas **transporta koplietošanas iespējas izmantojis tikai retais** no Svētku dalībniekiem. 3% izmantojuši koplietošanas skrejriteņus, 3% koplietošanas auto, bet 2% taksometrus vai citas iespējas.
- Kopumā **puse no dalībniekiem nakšņoja Svētku organizatoru nodrošinātajās naktsmītnēs** mācību iestādēs, to kopmītnēs vai dienesta viesnīcās. **71%** no tiem, kas nakšņoja organizatoru nodrošinātajās naktsmītnēs, **tās vērtē pilnībā pozitīvi**, bet 26% vidēji. Novērojama izteikta vērtējumu korelācija ar vecumu. **Jo lielāks dalībnieku vecums, jo pozitīvāki novērtējumi.**
- Svētku nedēļas laikā nodrošinātās **pusdienas 52% dalībnieku vērtējuši pilnībā pozitīvi, bet 42% vidēji.** 6% snieguši negatīvus novērtējumus. **Kritiskāki savos vērtējumos bijuši gados jaunāki dalībnieki. Viskritiskākie bijuši diasporas pārstāvji.**



Kopsavilkums (3)

- **Noslodzi Svētku nedēļas laikā puse dalībnieku vērtējuši pilnībā pozitīvi, bet 42% vidēji.** 8% snieguši negatīvus novērtējumus. **Kritiskāki savos vērtējumos bijuši gados jaunāki dalībnieki.** Viskritiskākie – 25-34 gadīgie (42% pilnībā pozitīvu vērtējumu, bet 45% vidēju vērtējumu, 13% negatīvu). **55 un vairāk gadīgie snieguši izteikti pozitīvākus vērtējumus, nekā jaunākas vecumgrupas. Pozitīvākus noslodzes vērtējumus snieguši deļotāji** un citu nozaru pārstāvji (61%-62% pilnībā pozitīvu novērtējumu), bet **izteikti kritiskus – koristi un pūtēji** (41%-40%).
- **Lietotni "Dziesmusvētki" kopumā 51% dalībnieku vērtējuši pilnībā pozitīvi, 41% vidēji,** bet 8% negatīvi. Izteikti kritiskāki savos vērtējumos bijuši 25-34 gadīgie.
- **Iespēju Svētku dalībniekiem nopirkt vienu biļeti tuviniekam iepriekšējā rezervācijā 58% dalībnieku vērtē pilnībā pozitīvi, 29% vidēji,** bet 13% negatīvi. Vērtējumos vērojama izteikta korelācija ar vecumu. **Jo jaunāki dalībnieki, jo pozitīvāki šīs iespējas vērtējumi. Pozitīvākos šādas iespējas vērtējumus snieguši deļotāji** (75% pilnībā pozitīvu novērtējumu), arī pūtēji (67%). Savukārt **viskritiskākie bijuši koristi.**



Kopsavilkums (4)


- **Svētku repertuāru 73% dalībnieku vērtē pilnībā pozitīvi**, 26% vidēji, bet 1% negatīvi. Salīdzinoši **kritiskākus vērtējumus snieguši 25-34 gadīgie** (68% pilnībā pozitīvu vērtējumu) **un 55-64 gadīgie** (68%). **Vispozitīvāk repertuāru vērtējuši dejojāji** (87% pilnībā pozitīvu novērtējumu), kā arī citu nozaru dalībnieki (75% pilnībā pozitīvu vērtējumu). Savukārt **koristi bijuši viskritiskākie savos vērtējumos**. Repertuāra vērtējumā novērojama izteikta korelācija ar dalības reižu skaitu. **Jo lielāka dalības pieredze, jo repertuāra vērtējumi kritiskāki**.
- **13% Svētku dalībnieku neapmeklēja nevienu no pasākumiem, kuru bija iespējams apmeklēt bez maksas**. Pārējie 87% dalībnieku bija apmeklējuši vismaz vienu pasākumu. Lielākā daļa jeb **68% dalībnieku bija apmeklējuši atklāšanas koncertu** svētku dalībniekiem. No Svētku pasākumiem **visvairāk apmeklētais bijis noslēguma koncerts «Kopā augšup»**, ko apmeklējuši 29% dalībnieku (izteikti vairāk tie bijuši gados jaunāki dalībnieki). **Populārs pasākums bijusi arī tautas lietišķās mākslas izstāde «Mēs»**, ko apmeklējuši 16% dalībnieku (izteikti vairāk tie bijuši gados vecāki dalībnieki).



Kopsavilkums (5)

- **Absolūtais vairākums Svētku dalībnieku (95%) novērtē, ka dalībnieku gājienu jānotiek Svētku sākumā.**
- **86% respondentu plāno piedalīties arī nākamajos Svētkos.** Tai skaitā 55% ir pilnībā pārliecināti, ka piedalīsies, bet 31% drīzāk pārliecināti. 3% bijuši pārliecināti, ka nepiedalīsies. Bet **10% nav varējuši sniegt konkrētu novērtējumu.** Par to, vai piedalīsies nākamajos Svētkos, šaubīgāki bijuši 55 un vairāk gadīgie dalībnieki.





Aptaujas dati: detalizēti



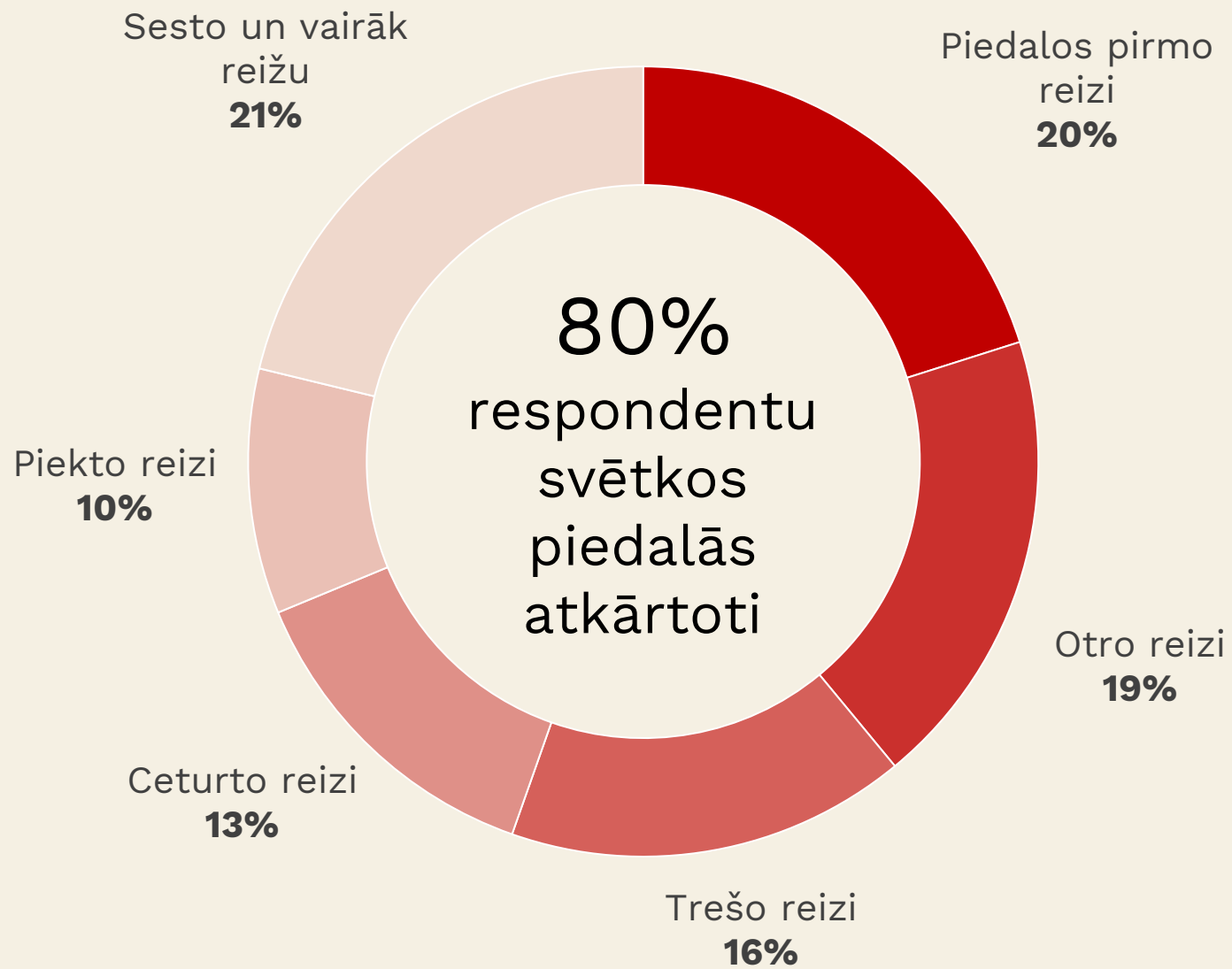
Dalības reizes

- Kopumā **80% no Svētku dalībniekiem tajos piedalās atkārtoti**, kamēr **katrs piektais dalībnieks piedalījies pirmo reizi**.
- Katrs trešais dalībnieks Svētkos piedalījies jau otro vai trešo reizi, bet 44% ir tādu, kas piedalās četras vai vairāk reizi.
- **Katrs piektais jeb 21% dalībnieku ir tādu, kas piedalījušies sešas vai vairāk reizi**.
- Dalības reižu skaitam, protams, ir korelācija ar dalībnieku vecumu. Piemēram, 55 un vairāk gadu vecuma grupā puse no visiem ir tādi, kas Svētkos piedalījušies sešas vai vairāk reizes.
- Reģionu griezumā novērojams, ka **visvairāk jaunpienācēju ir Latgales statistiskajā reģionā** – kopumā 28% šī reģiona dalībnieku Svētkos piedalās pirmo reizi. Tāpat **salīdzinoši liels ir pirmreizējo dalībnieku īpatsvars diasporā (24%)**.
- Nozaru griezumā **pirmreizējo dalībnieku īpatsvars vislielākais ir pūtēju mērķgrupā (24%)**. Savukārt lielākais sešu un vairāk reizi apmeklētāju īpatsvars novērojams citās nozarēs ārpus dejojājiem, koristiem un pūtējiem. 34% no šo citu nozaru dalībniekiem Svētkos piedalījušies sešas vai vairāk reizes.



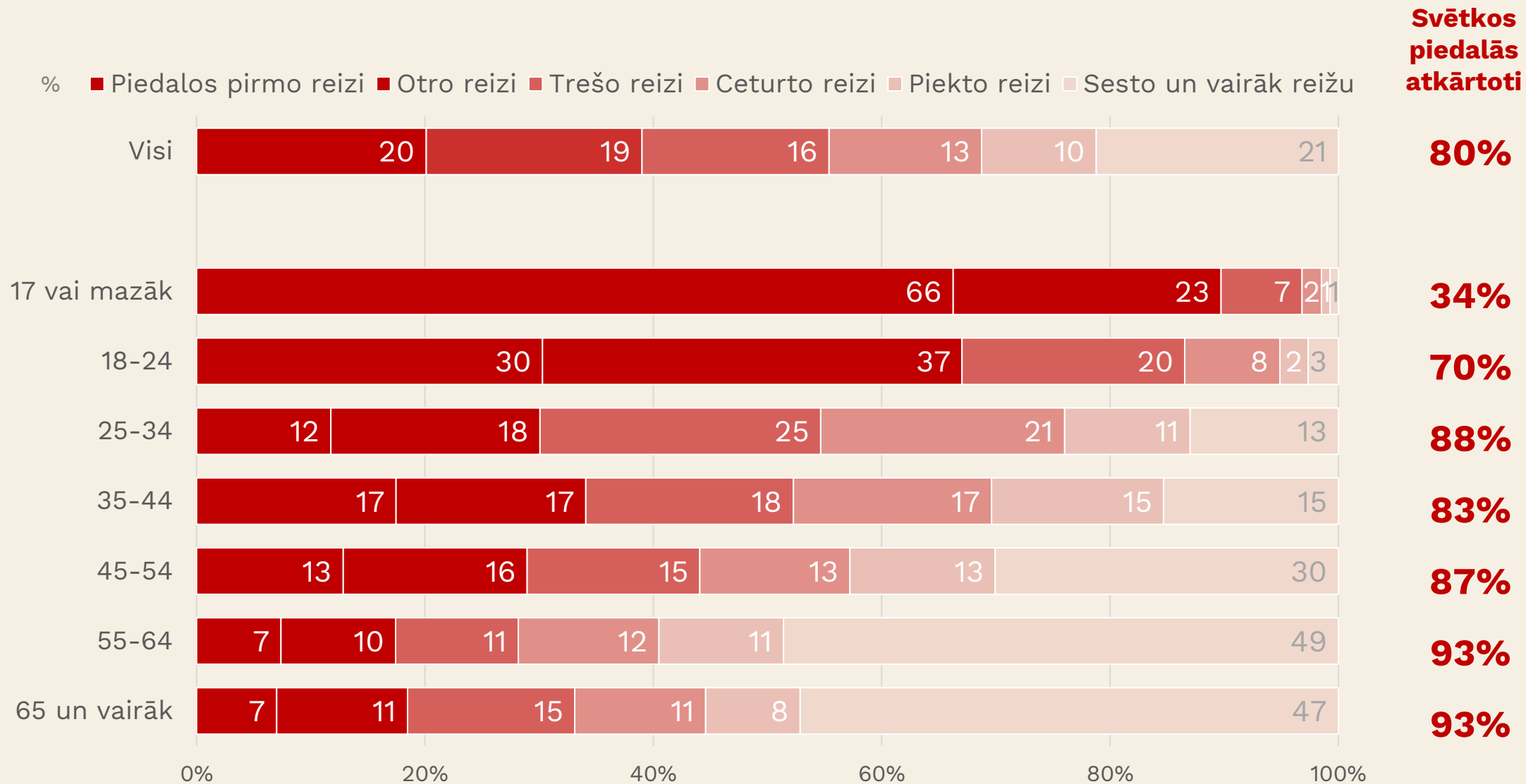
Cik Dziesmu un deju svētkos kopumā līdz šim esat piedalījušies?

VISI RESPONDENTI



Cik Dziesmu un deju svētkos kopumā līdz šim esat piedalījušies?

VECUMS

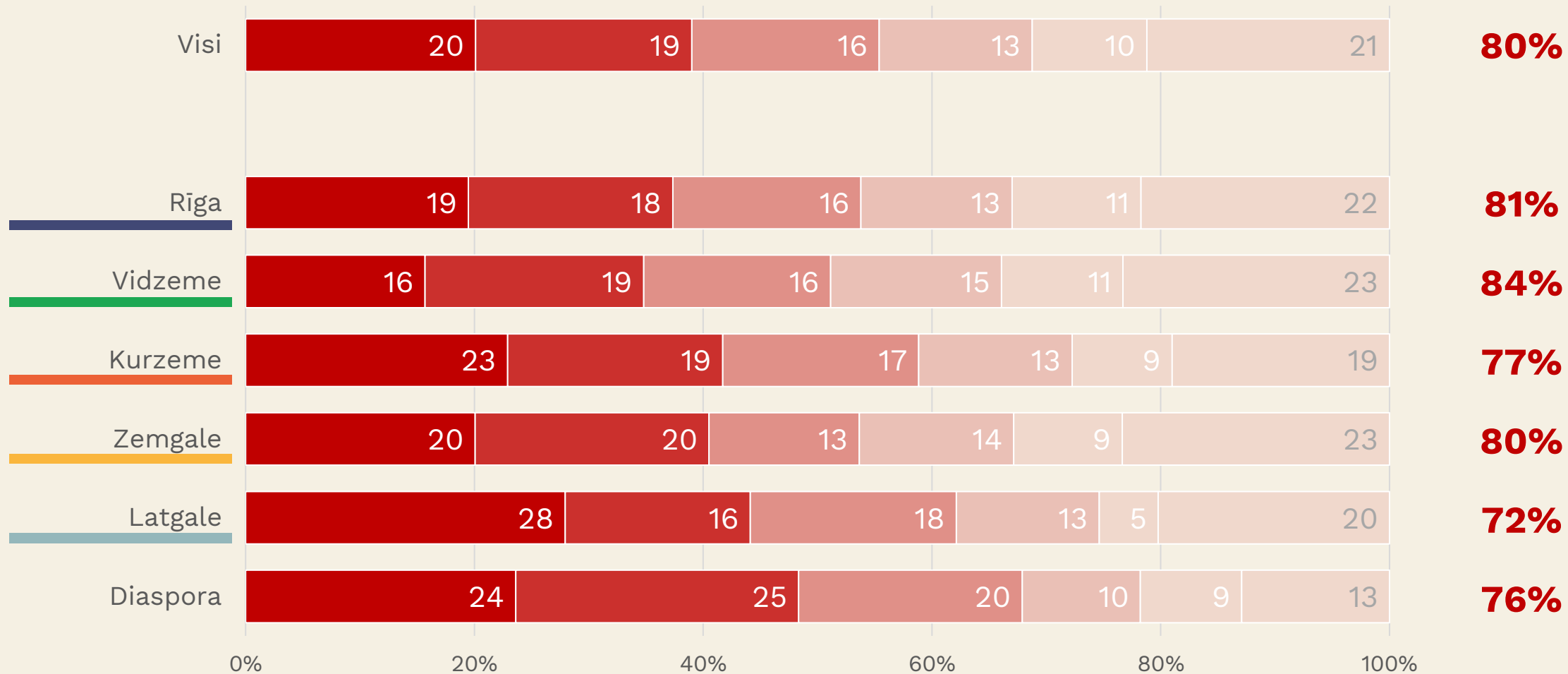


Cik Dziesmu un deju svētkos kopumā līdz šim esat piedalījušies?

REĢIONI

% ■ Piedalos pirmo reizi ■ Otro reizi ■ Trešo reizi ■ Ceturto reizi ■ Piekto reizi ■ Sesto un vairāk reišu

**Svētkos
piedalās
atkārtoti**

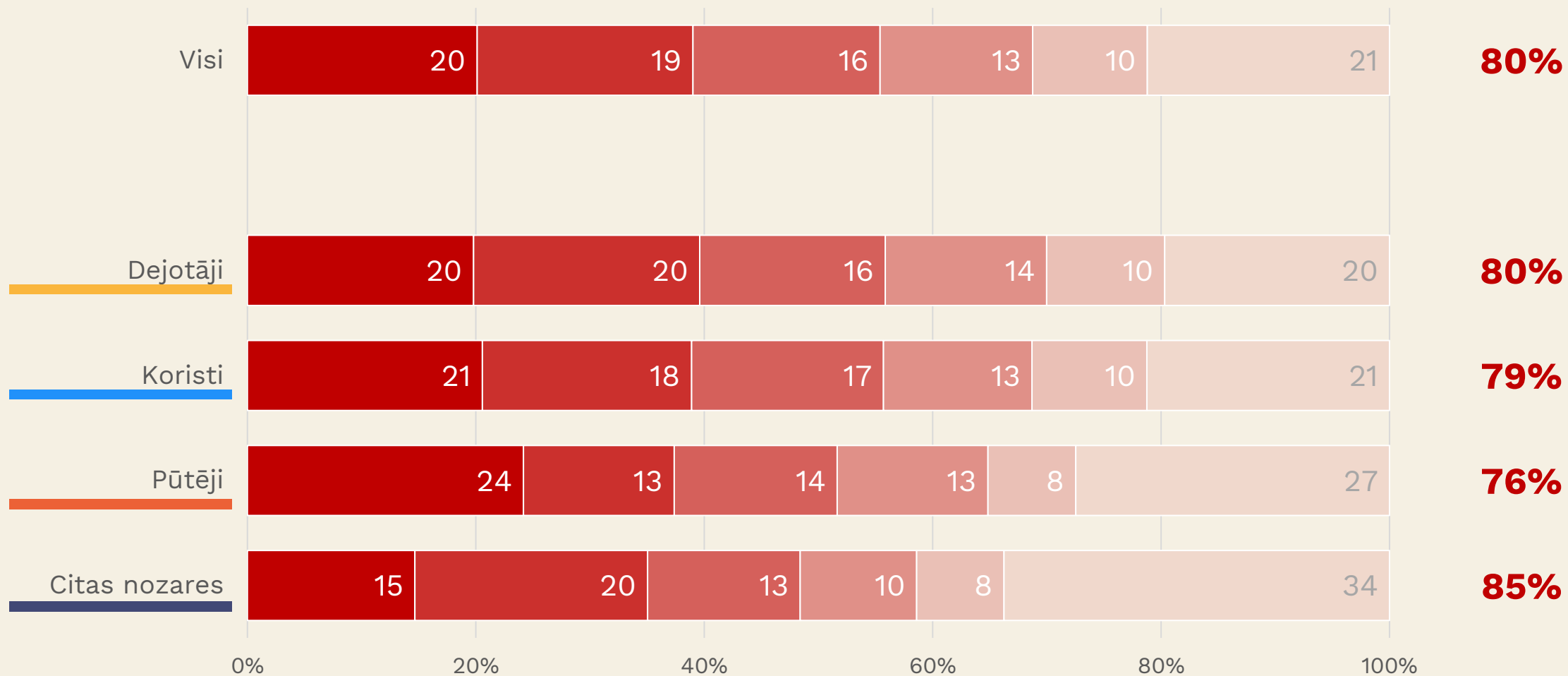


Cik Dziesmu un deju svētkos kopumā līdz šim esat piedalījušies?

NOZARE

% ■ Piedalos pirmo reizi ■ Otro reizi ■ Trešo reizi ■ Ceturto reizi ■ Piekto reizi ■ Sesto un vairāk reīžu

**Svētkos
piedalās
atkārtoti**



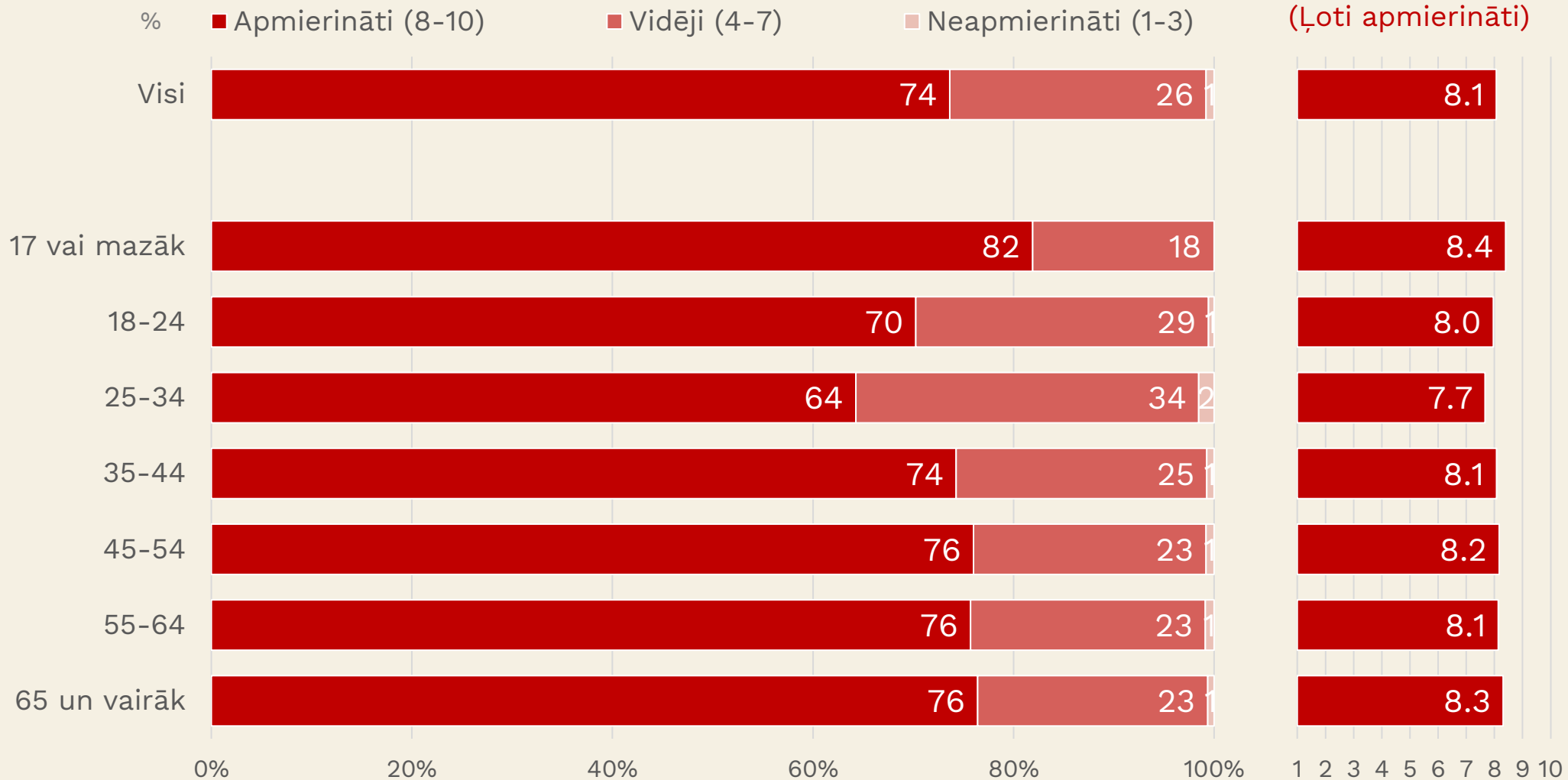
Apmierinātība ar Svētku norisi kopumā

- Kopumā **74% dalībnieku novērtē, ka ir pilnībā apmierināti ar Svētku norisi** (10-punktu skalā sniedzot vērtējumu 8-10). **26% novērtējuši, ka ir vidēji apmierināti** (4-7). Un tikai 1% snieguši negatīvus novērtējumus.
- **Pozitīvākus vērtējumus snieguši nepilngadīgie jaunieši** (82% pilnībā apmierināto), **kā arī seniori** (76% pilnībā apmierināto).
- **Kritiskus vērtējumus vairāk snieguši 25-34 gadīgie** (64% pilnībā apmierināto, 34% vidēji apmierināto, 2% neapmierināto). **Salīdzinoši kritiskāki bijuši arī 18-24 gadīgie jaunieši** (70% pilnībā apmierināto, 29% vidēji apmierināto, 1% neapmierināto).
- Nozaru griezumā **vispozitīvākos vērtējumus snieguši citu nozaru dalībnieki**. Savukārt **viskritiskākie bijuši pūtēji** (65% pilnībā apmierināto, 34% vidēji apmierināto).
- Reģionu griezumā **pozitīvākos vērtējumus snieguši dalībnieki no Latgales** (83% pilnībā apmierināto), **kā arī Kurzemes** (78%). Savukārt **kritiskāki bijuši Rīgā dzīvojošie** (69% pilnībā apmierināto).
- Novērojams, ka **vispozitīvākos vērtējumus snieguši tie, kas Svētkos piedalās pirmo reizi** (83% pilnībā apmierināto). Savukārt viskritiskākie ir tie, kuri Svētkos piedalījušies trešo vai ceturto reizi (attiecīgi 67% un 69%).



Kā Jūs novērtētu – cik apmierināti esat ar šo Dziesmu un deju svētku norisi kopumā?

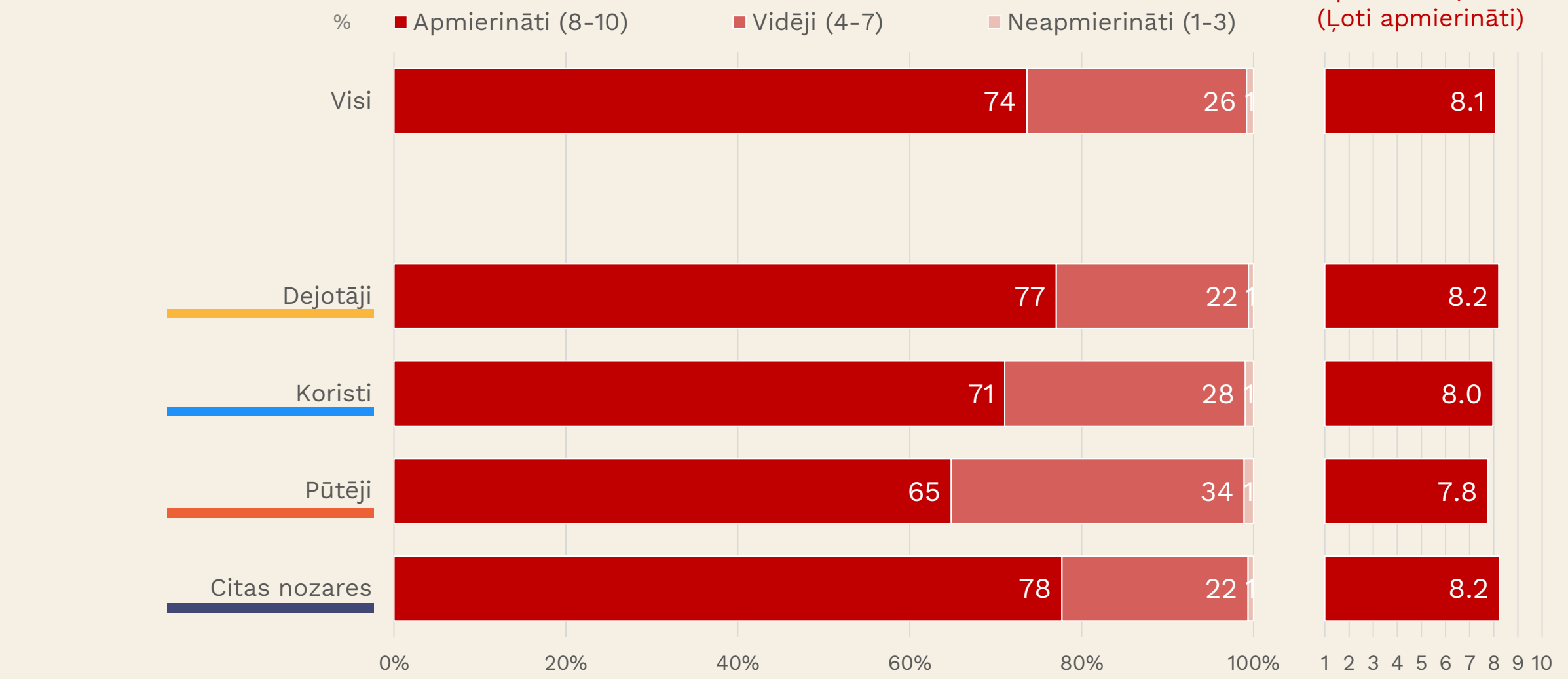
VECUMS



Kā Jūs novērtētu – cik apmierināti esat ar šo Dziesmu un deju svētku norisi kopumā?

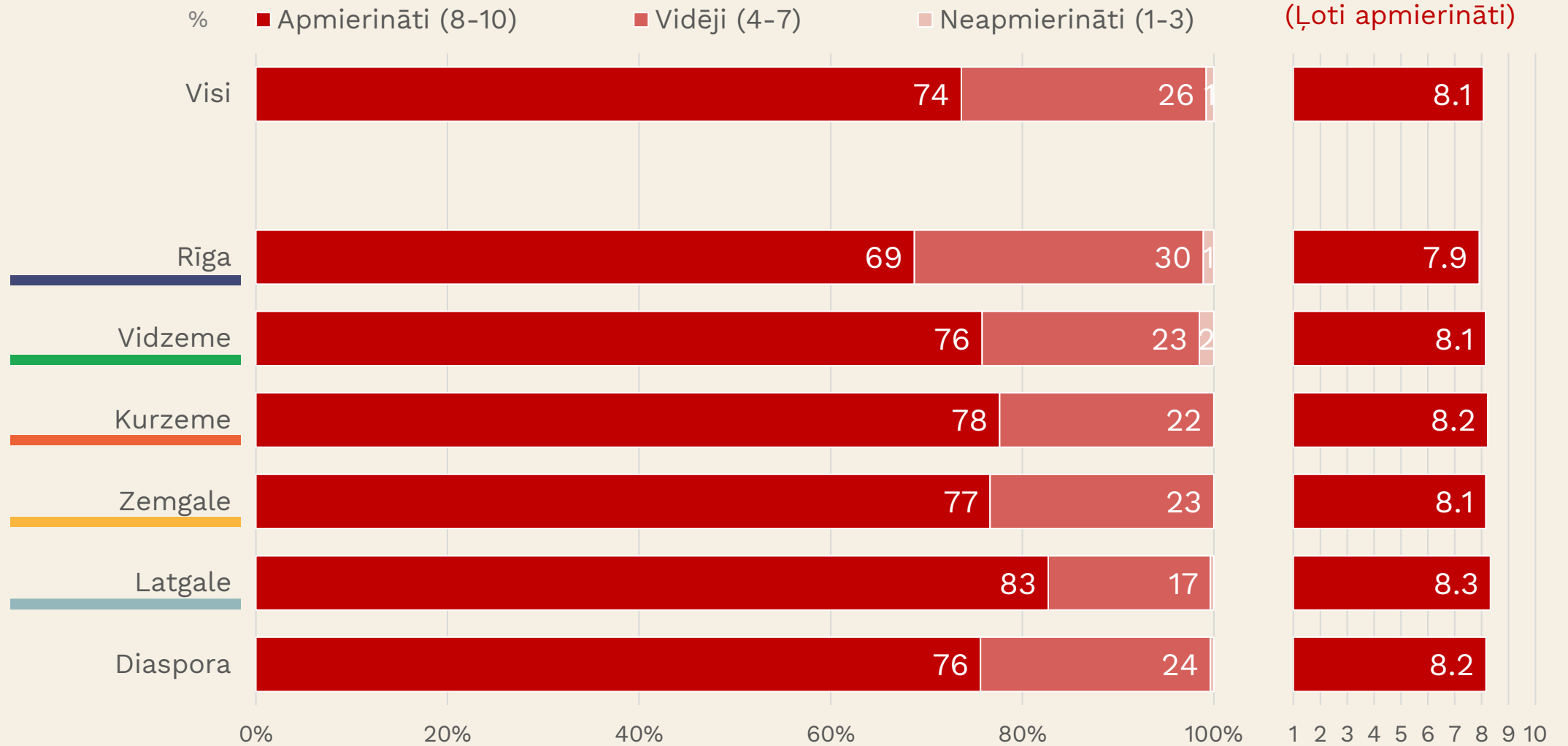
NOZARE

Vidējais rādītājs skalā no 1 (Ļoti neapmierināti) līdz 10 (Ļoti apmierināti)



Kā Jūs novērtētu – cik apmierināti esat ar šo Dziesmu un deju svētku norisi kopumā?

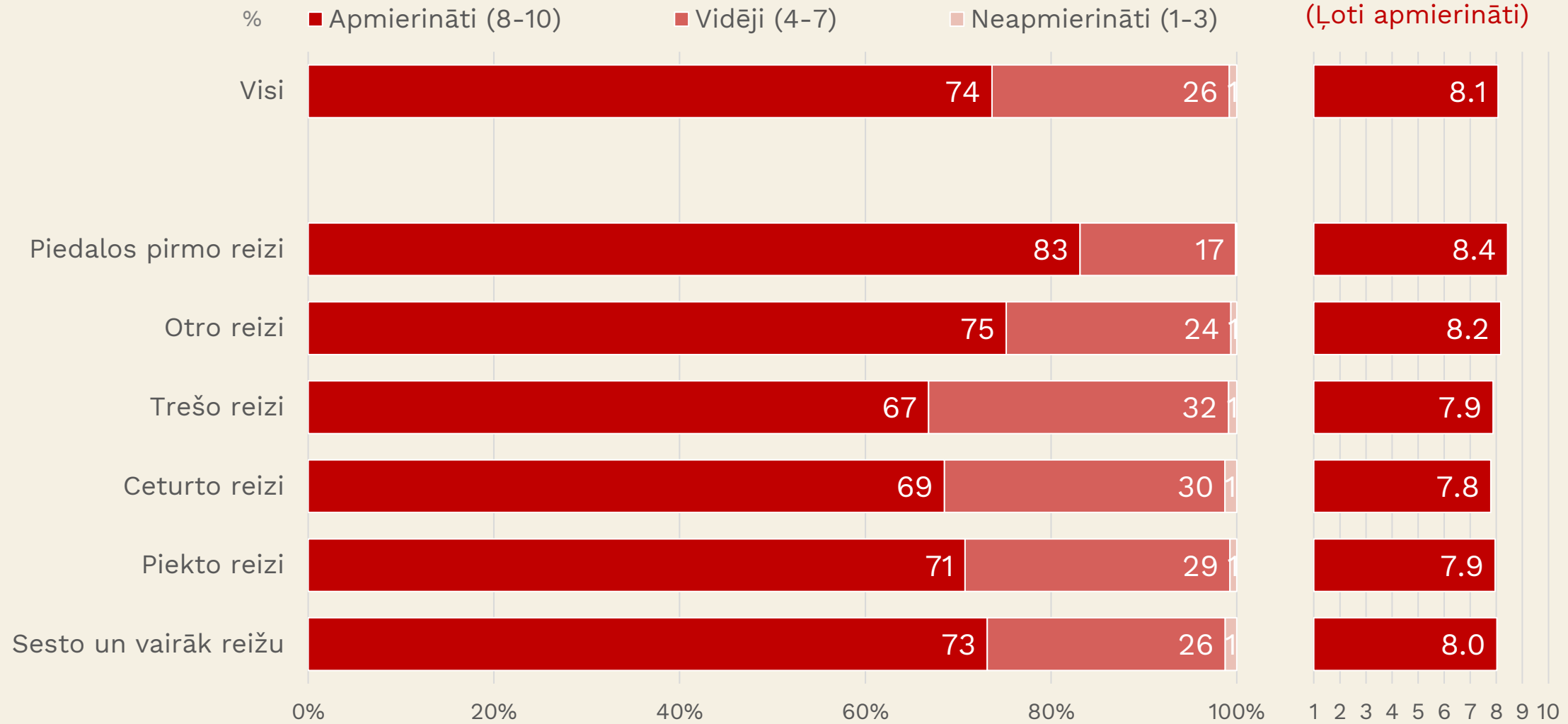
REĢIONI



Kā Jūs novērtētu – cik apmierināti esat ar šo Dziesmu un deju svētku norisi kopumā?

DALĪBAS REIZES

Vidējais rādītājs skalā no 1 (Ļoti neapmierināti) līdz 10 (Ļoti apmierināti)



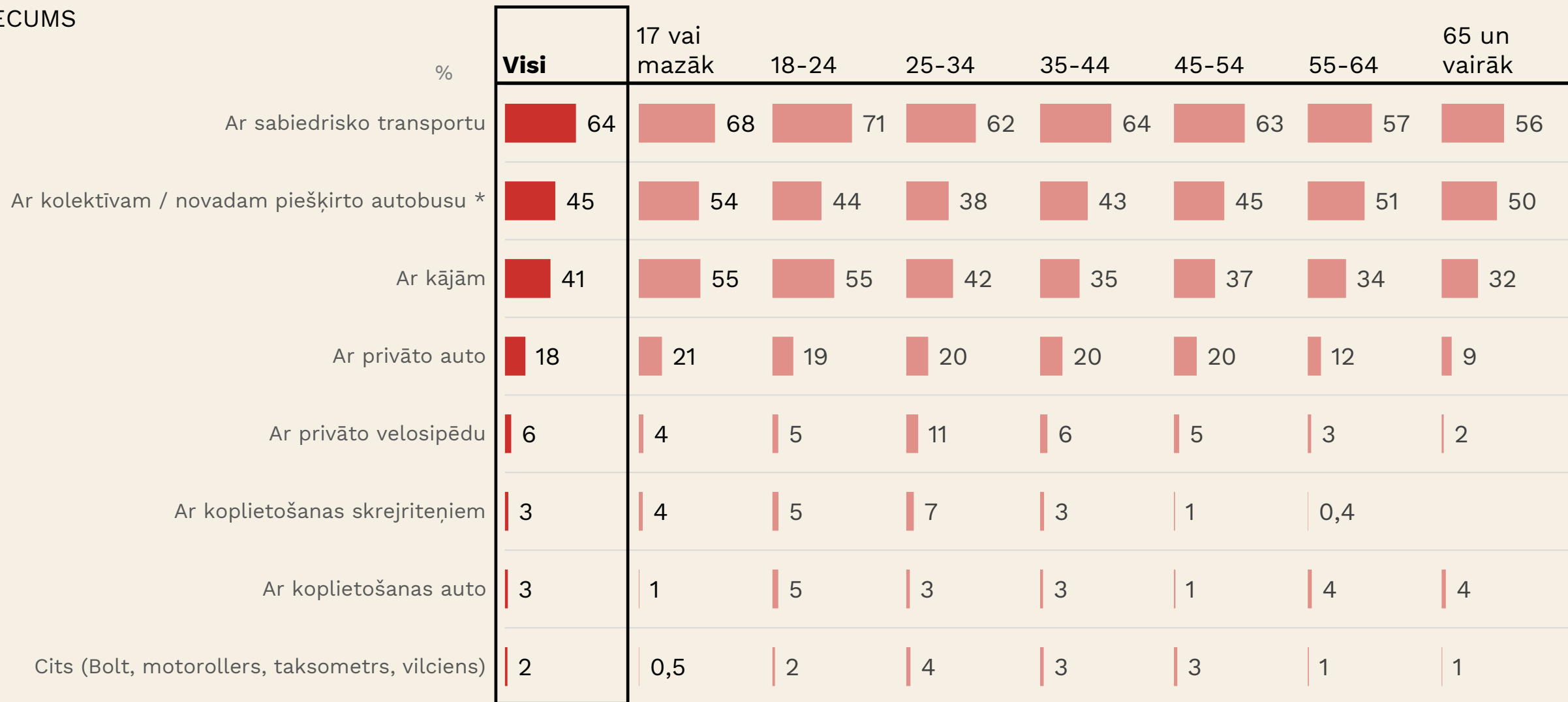
Pārvietošanās un transports

- **64% no Svētku dalībniekiem Rīgā pārvietojās ar sabiedrisko transportu**, 45% ar kolektīvam piešķirto transportu, bet **41% ar kājām** (vairāk kājāmgājēju bijis starp jauniešiem, kur 55% no visiem pārvietojušies tieši kājām).
- **Ar privāto auto pārvietojušies 18% dalībnieku**. Biežāk tie bijuši gados jaunāki dalībnieki, bet izteikti reti seniori.
- **6% pārvietojušies ar privāto velosipēdu**. Izteikti vairāk velobraucēju bijis starp 25-34 gadīgajiem (kopumā 11%).
- **Dažādas transporta koplietošanas iespējas izmantojis tikai retais no Svētku dalībniekiem**. 3% izmantojuši koplietošanas skrejriteņus, 3% koplietošanas auto, bet 2% taksometrus vai citas iespējas. Jāuzsver, ka šos rādītājus nevar summēt, jo katra persona var izmantot vairākus koplietošanas transporta veidus. Novērojams, ka koplietošana populārāka bijusi 25-34 gadīgo vidū.



Kādā veidā visbiežāk pārvietojāties šīs nedēļas laikā?

VECUMS



* Ar kolektīvam / novadam piešķirto autobusu / ar cita kolektīva autobusu



Nakšņošana un naktsmītnes

- Kopumā **puse no dalībniekiem nakšņoja Svētku organizatoru nodrošinātajās naktsmītnēs** mācību iestādēs, to kopmītnēs vai dienesta viesnīcās.
- **71% no tiem, kas nakšņoja organizatoru nodrošinātajās naktsmītnēs, tās vērtē pilnībā pozitīvi** (10-punkti skalā snieguši novērtējumu 8-10), bet 26% vidēji. Negatīvus vērtējumus snieguši 2% dalībnieku.
- **Novērojama izteikta vērtējumu korelācija ar vecumu. Jo lielāks dalībnieku vecums, jo pozitīvāki novērtējumi.** Ja vecuma grupā līdz 24 gadiem 66% sniedz pilnībā pozitīvus vērtējumus, tad vecuma grupā pēc 35 gadiem ne mazāk kā 75%, savukārt 65 un vairāk gadu vecumgrupā pat 80%.
- **Pozitīvākus naktsmītnu novērtējumus snieguši dejetāji** (72% ir pilnībā apmierināti) **un koristi** (71%). Bet kritiskākus vērtējumus snieguši citu nozaru pārstāvji (67%).
- **Vispozitīvākie savos vērtējumos bijuši tie, kas dzīvo Rīgā** (79%) **un diasporas pārstāvji** (80%). Savukārt viskritiskākie - Vidzemē un Kurzemē dzīvojošie.
- Novērojams arī, ka **kritiskāki naktsmītnu vērtējumos bijuši tie, kas Svētkos piedalījušies pirmo reizi**, bet arī tie, kas otro vai trešo. Tikmēr tie, kas Svētkos piedalījušies ceturto vai vairāk reizi, naktsmītnes vērtējuši izteikti pozitīvāk.



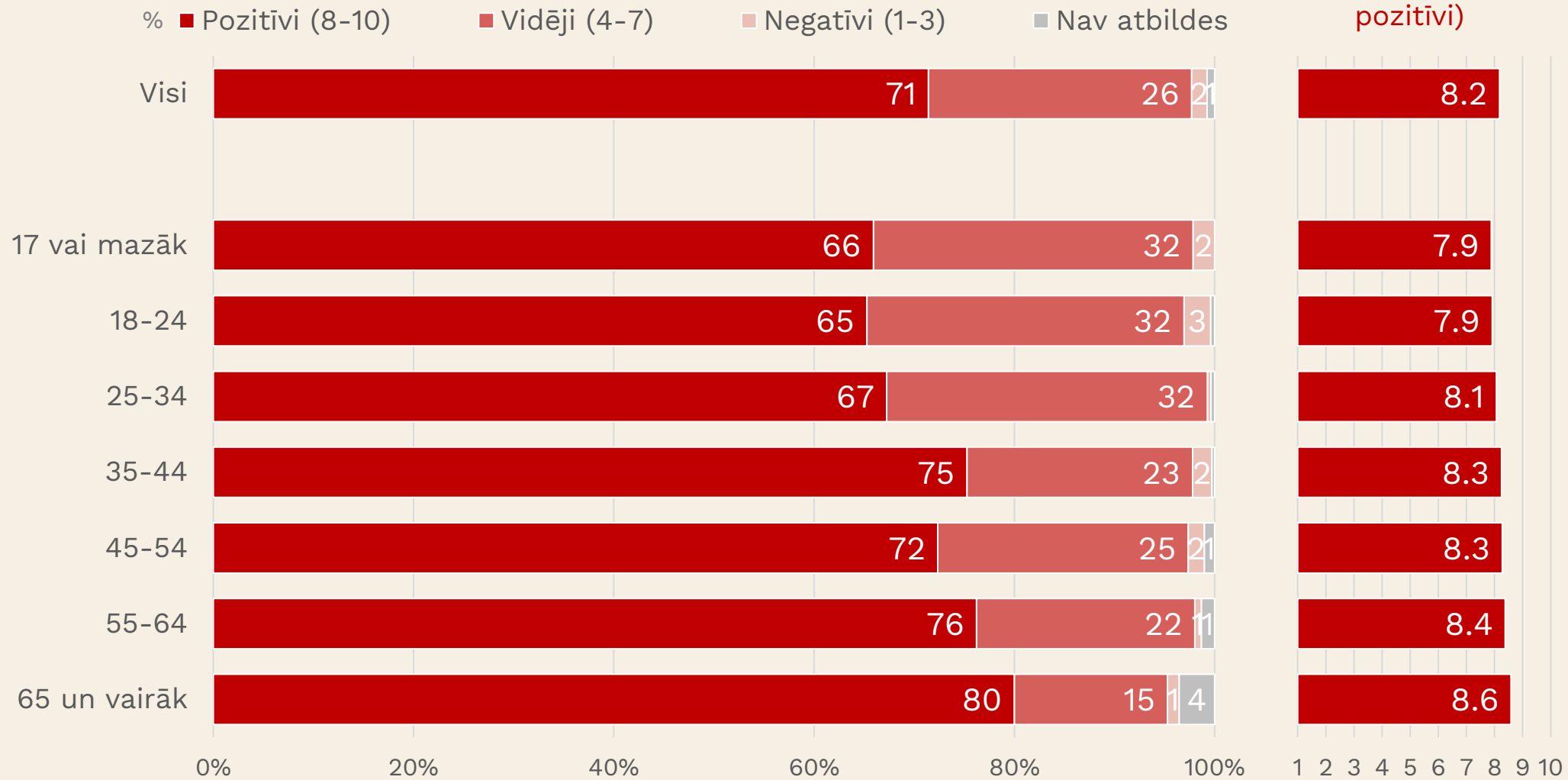
**Vai nakšņojāt Dziesmu un deju svētku organizatoru
nodrošinātajās naktsmītnēs mācību iestādēs, to
kopmītnēs vai dienesta viesnīcās?**

VISI RESPONDENTI



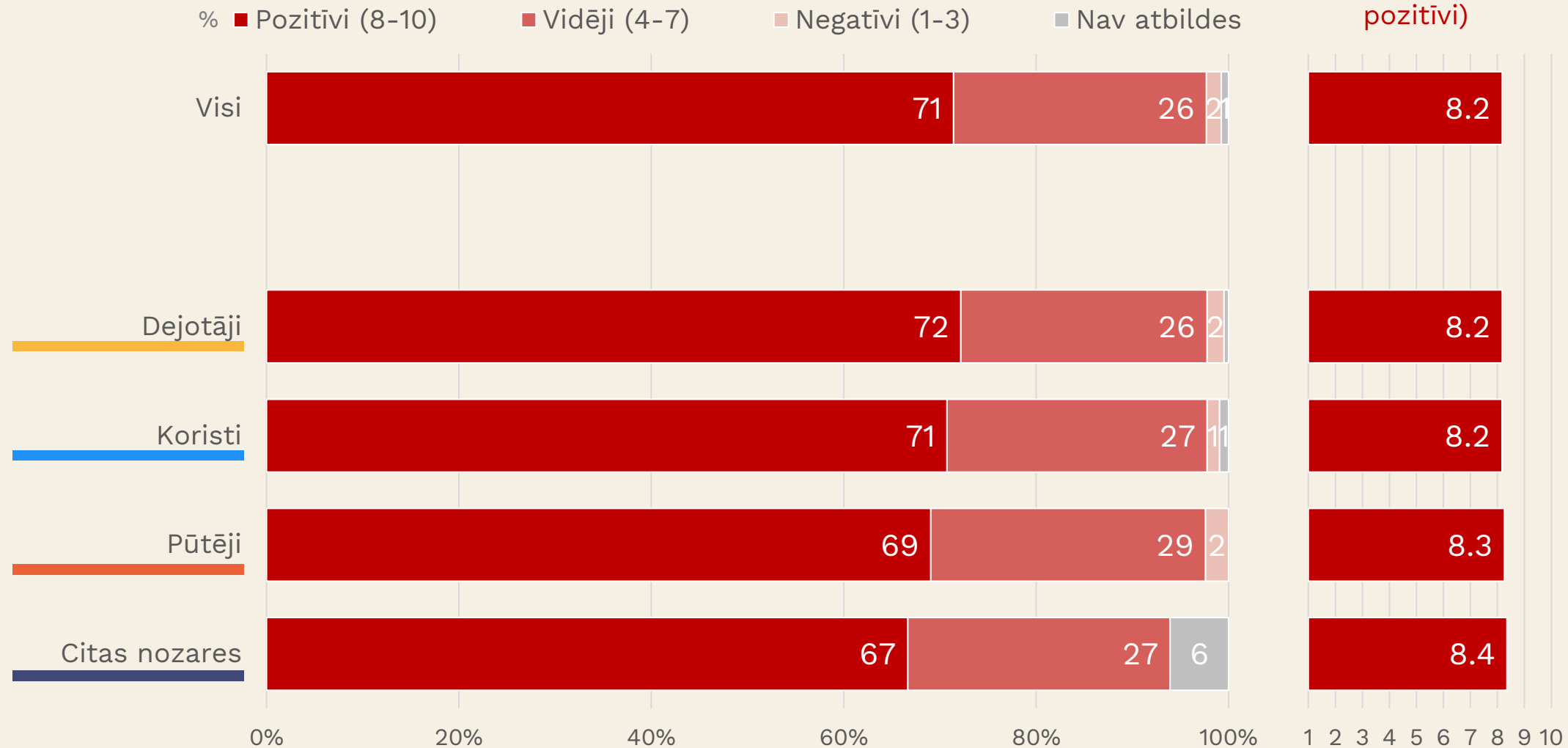
Kā vērtējat Dziesmu un deju svētku organizatoru nodrošinātās NAKTSMĪTNES mācību iestādēs, to kopmītnēs vai dienesta viesnīcās?

VECUMS



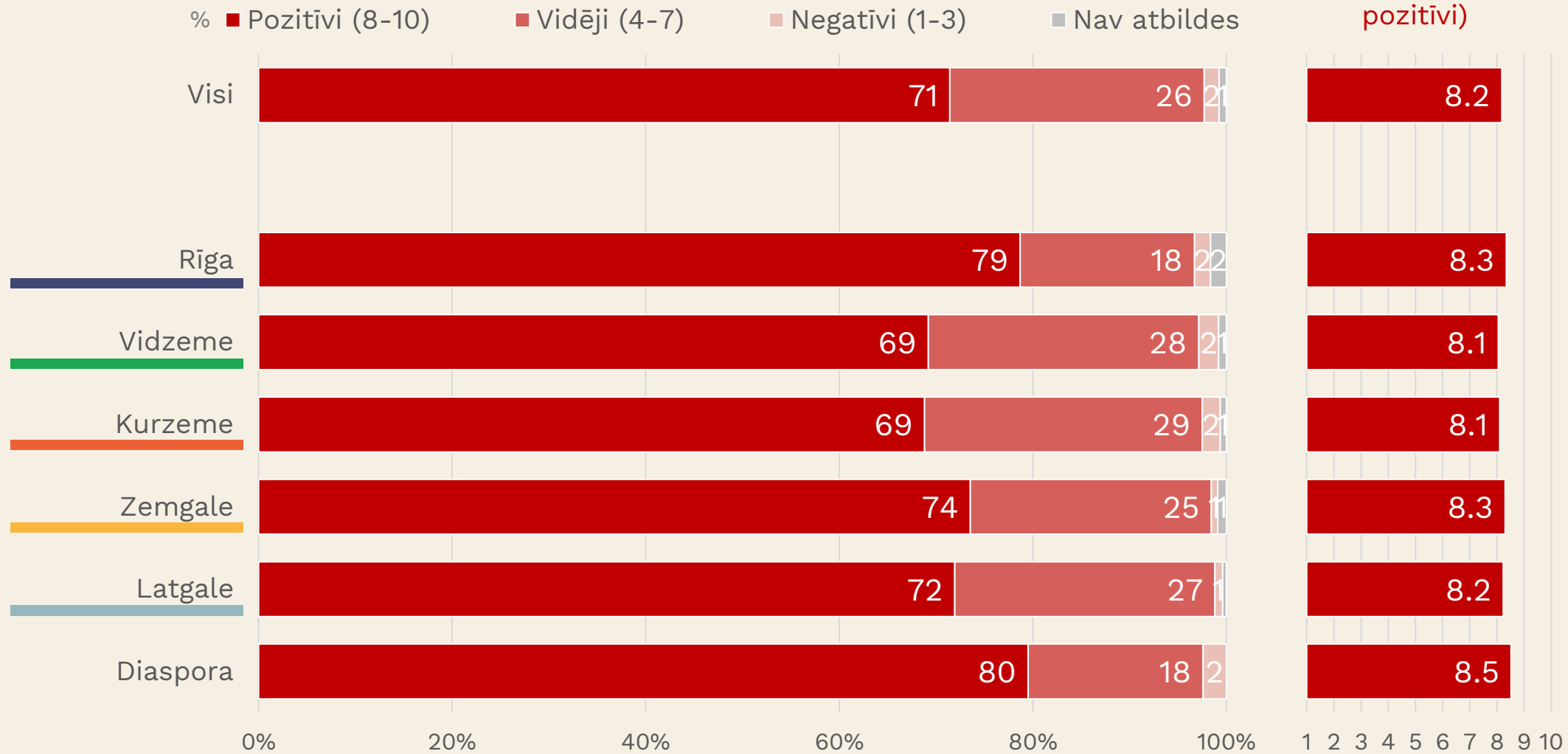
Kā vērtējat Dziesmu un deju svētku organizatoru nodrošinātās NAKTSMĪTNES mācību iestādēs, to kopmītnēs vai dienesta viesnīcās?

NOZARE



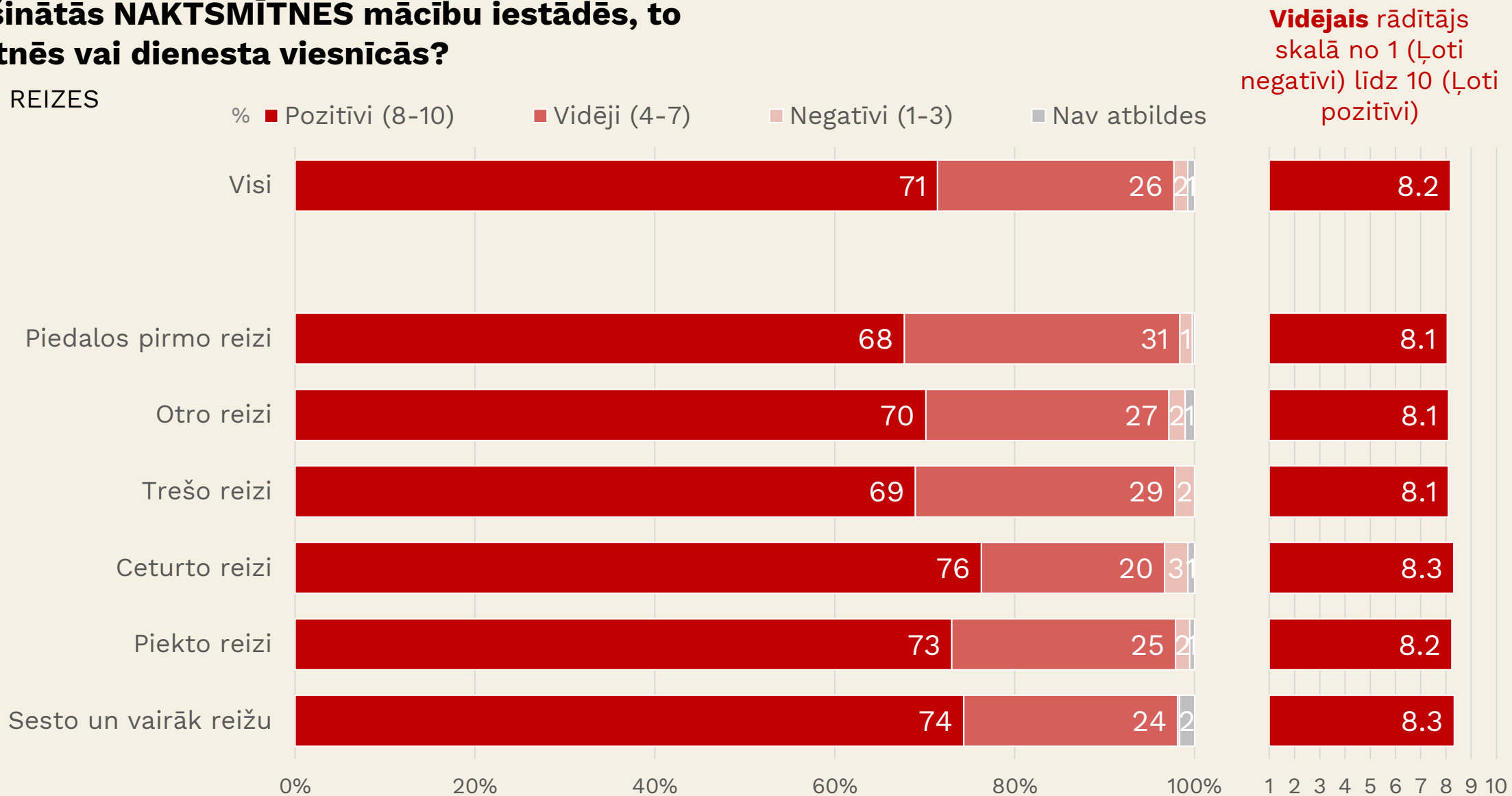
Kā vērtējat Dziesmu un deju svētku organizatoru nodrošinātās NAKTSMĪTNES mācību iestādēs, to kopmītnēs vai dienesta viesnīcās?

REĢIONI



Kā vērtējat Dziesmu un deju svētku organizatoru nodrošinātās NAKTSMĪTNES mācību iestādēs, to kopmītnēs vai dienesta viesnīcās?

DALĪBAS REIZES



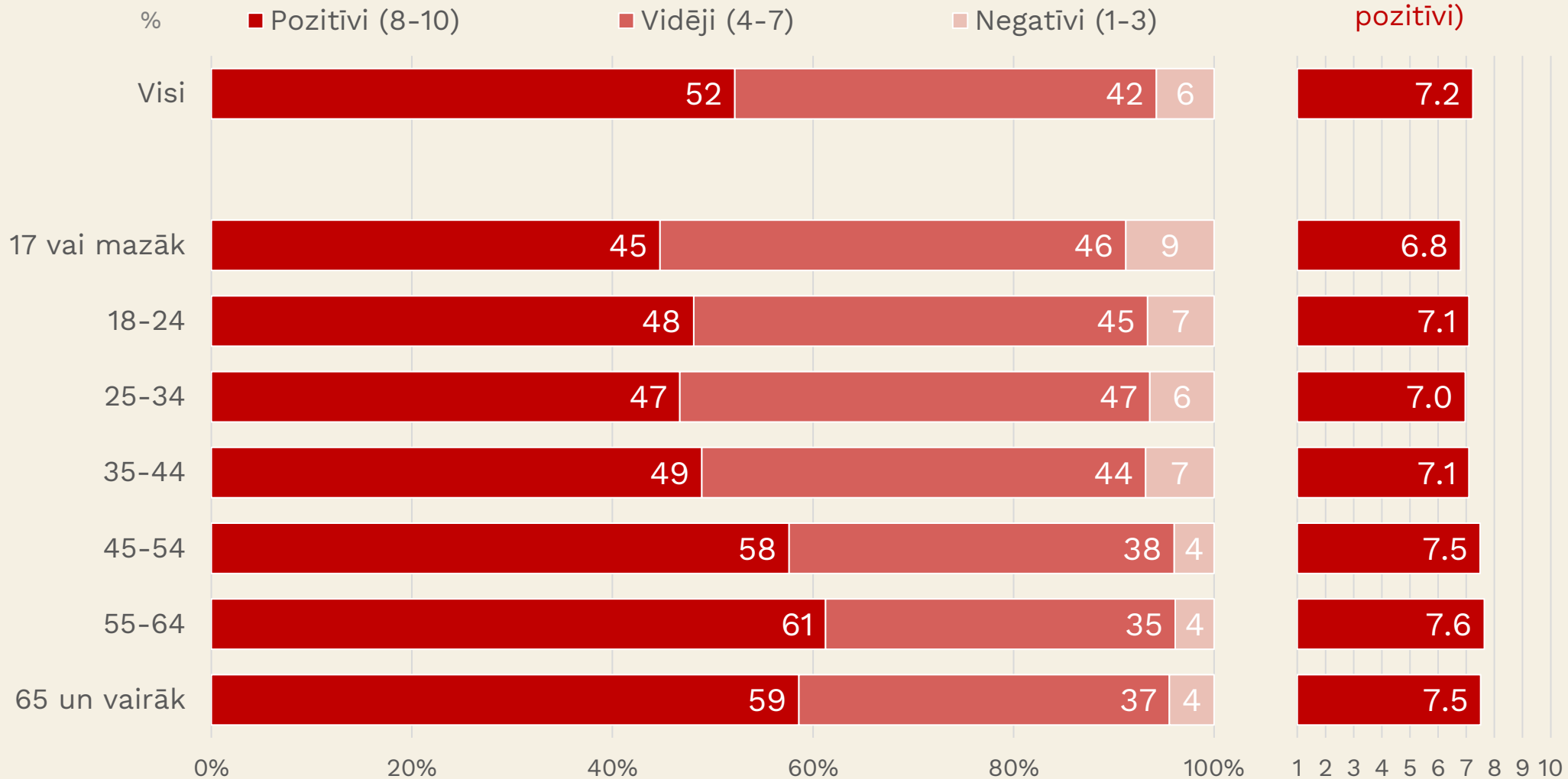
Pusdienas

- **Svētku nedēļas laikā nodrošinātās pusdienas 52% dalībnieku vērtējuši pilnībā pozitīvi, bet 42% vidēji. 6% snieguši negatīvus novērtējumus.**
- **Kritiskāki savos vērtējumos bijuši gados jaunāki dalībnieki.** 24 un jaunāka vecuma dalībnieku vidū gandrīz katrs desmitais sniedzis negatīvu vērtējumu, kamēr 45 un vecākās vecuma grupās negatīvo vērtējumus snieguši tikai 4% dalībnieku.
- Tāpat novērojams, ka **kritiskāki savos vērtējumos bijuši pūtēji** (tikai 45% snieguši pilnībā pozitīvus vērtējumus, 51% vidējus), bet izteikti pozitīvāki bijuši citu nozaru dalībnieki (59% pilnībā pozitīvo vērtējumu).
- **Viskritiskākie bijuši diasporas pārstāvji** – 44% snieguši pilnībā pozitīvus pusdienu novērtējumus, 46% vidējus, bet 10% negatīvus. Kritiski bijuši arī Rīgā un Vidzemē dzīvojošie. Bet vispozitīvākos vērtējumus snieguši dalībnieki no Zemgales un Kurzemes.
- Vērtējos datus dalības reižu skaita aspektā, nav novērojamas izteiktas atšķirības. Izņēmums ir sešu un vairāk reižu dalībnieku mērķgrupu – tajā pozitīvo vērtējumu īpatsvars ir lielāks (58%).



Kā vērtējat Dziesmu un deju svētku nedēļas laikā nodrošinātās PUSDIENAS? Šeit lūdzam sniegt vērtējumu tikai par pusdienām!

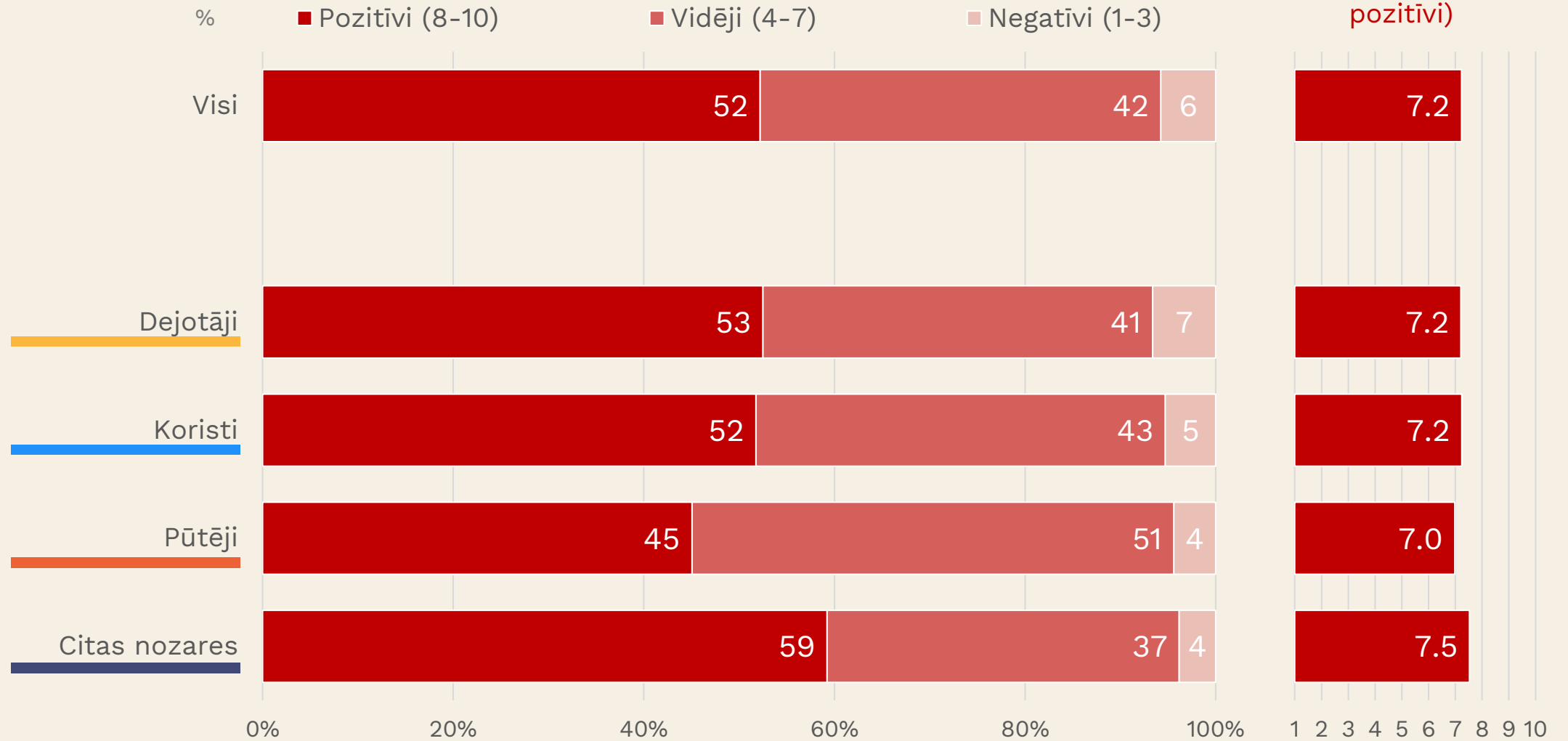
VECUMS



Kā vērtējat Dziesmu un deju svētku nedēļas laikā nodrošinātās PUSDIENAS? Šeit lūdzam sniegt vērtējumu tikai par pusdienām!

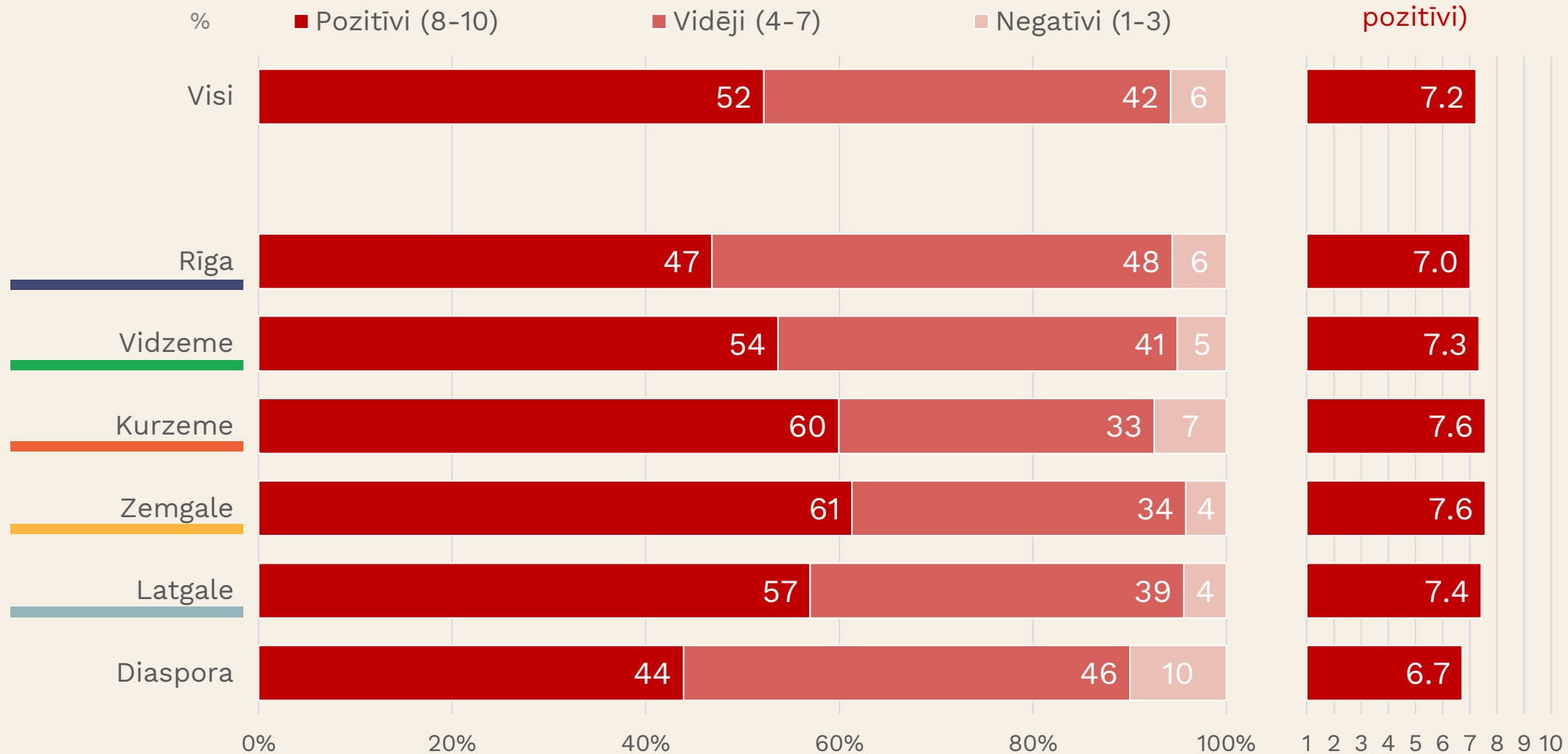
NOZARE

Vidējais rādītājs skalā no 1 (Ļoti negatīvi) līdz 10 (Ļoti pozitīvi)



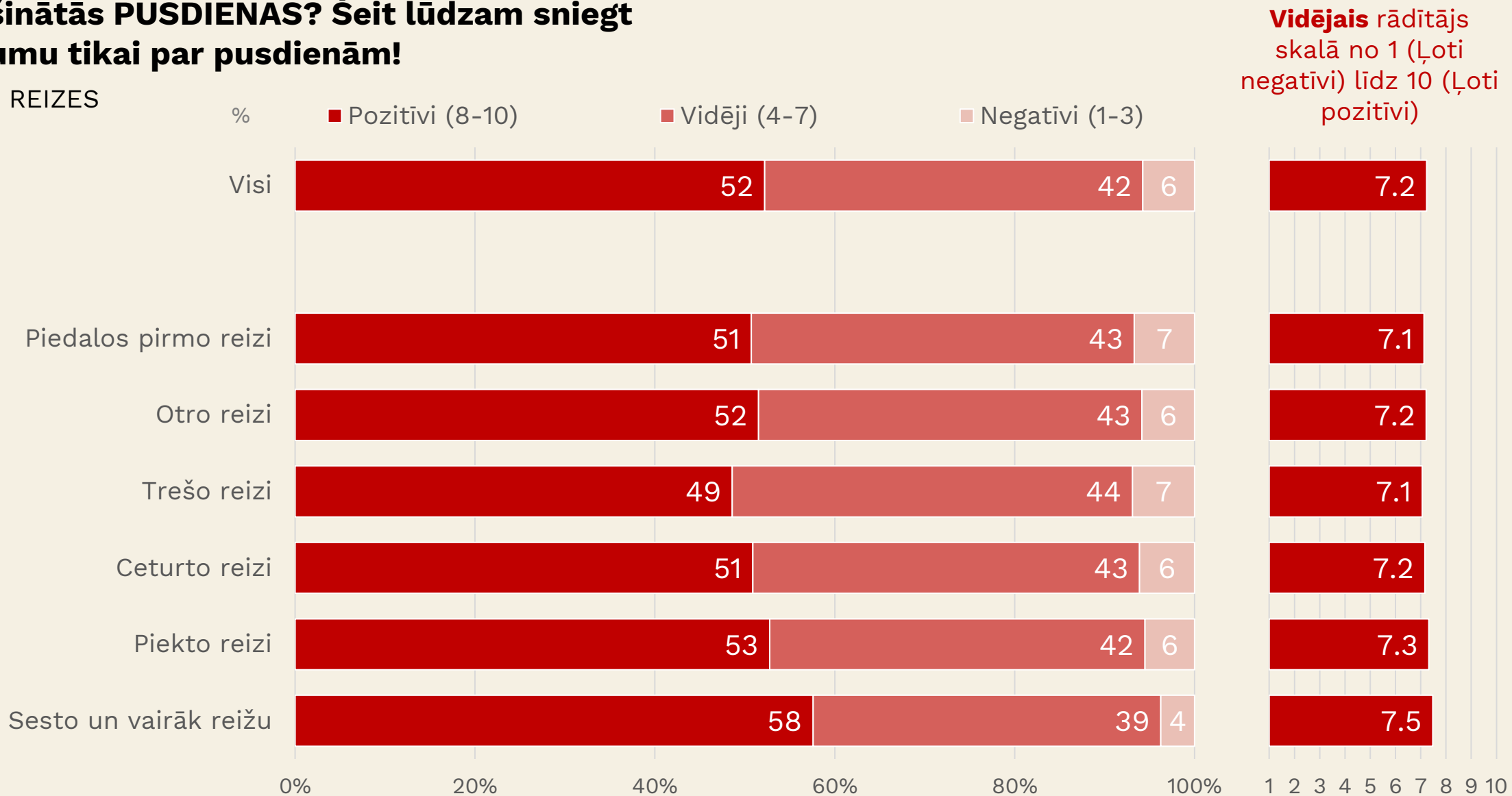
Kā vērtējat Dziesmu un deju svētku nedēļas laikā nodrošinātās PUSDIENAS? Šeit lūdzam sniegt vērtējumu tikai par pusdienām!

REĢIONI



Kā vērtējat Dziesmu un deju svētku nedēļas laikā nodrošinātās PUSDIENAS? Šeit lūdzam sniegt vērtējumu tikai par pusdienām!

DALĪBAS REIZES



Noslodze

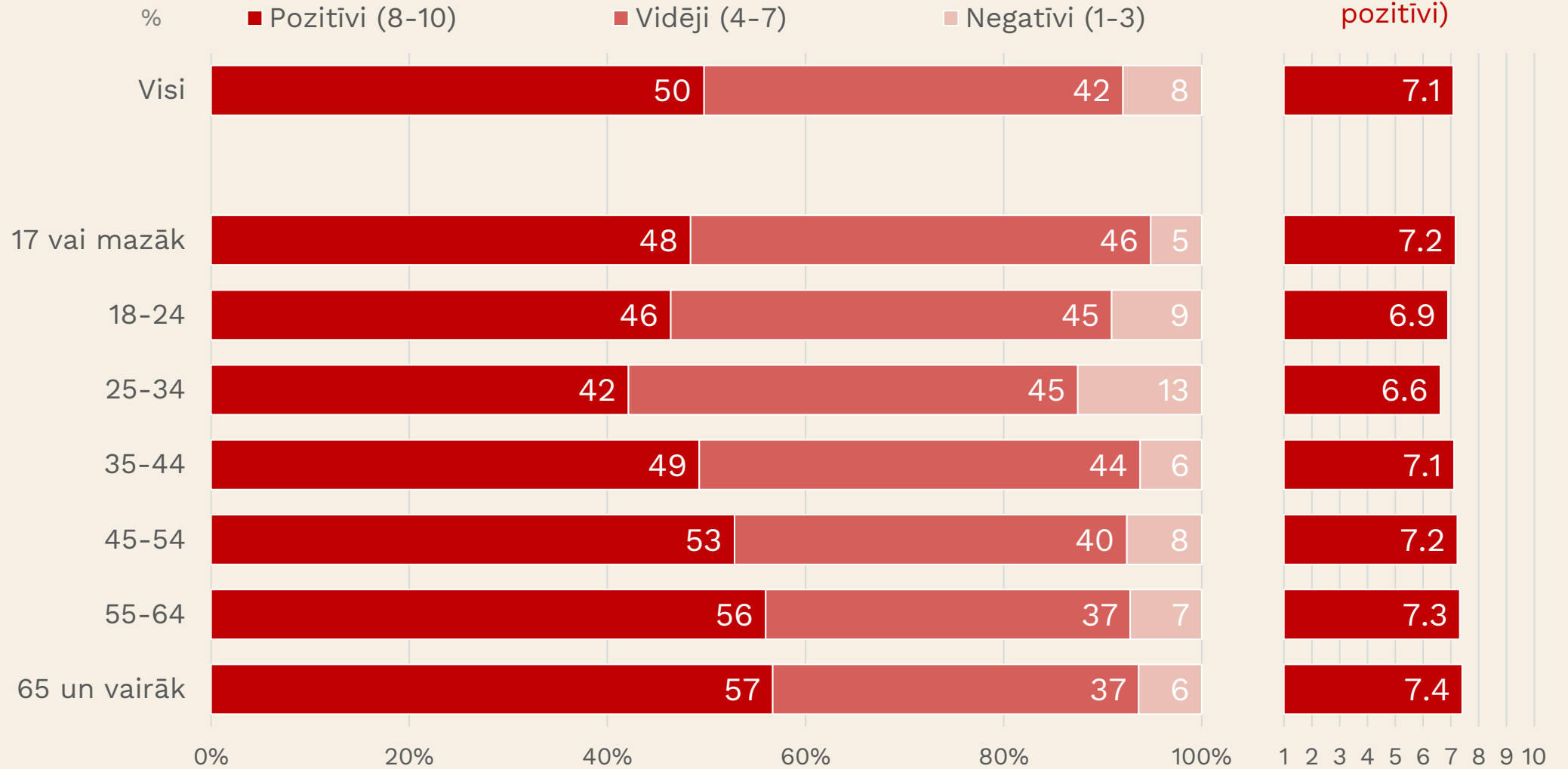
- **Noslodzi Svētku nedēļas laikā puse dalībnieku vērtējuši pilnībā pozitīvi, bet 42% vidēji. 8% snieguši negatīvus novērtējumus.**
- **Kritiskāki savos vērtējumos bijuši gados jaunāki dalībnieki.** Viskritiskākie – 25-34 gadīgie (42% pilnībā pozitīvu vērtējumu, bet 45% vidēju vērtējumu, 13% negatīvu). **55 un vairāk gadīgie snieguši izteikti pozitīvākus vērtējumus, nekā jaunākas vecumgrupas.**
- Noslodzes vērtējumos **novērojamas izteiktas atšķirības nozaru griezumā. Pozitīvākus noslodzes vērtējumus snieguši deļotāji un citu nozaru pārstāvji** (61%-62% pilnībā pozitīvu novērtējumu), bet **izteikti kritiskus – koristi un pūtēji** (41%-40%). Salīdzinoši visvairāk negatīvo vērtējumu snieguši koristi (11%).
- Tāpat novērojams, ka **visvairāk kritisko vērtējumu snieguši diasporas pārstāvji** (12% negatīvu novērtējumu), **kā arī Rīgā dzīvojošie** (10%). Savukārt pozitīvāki savos vērtējumos bijuši dalībnieki no Latgales (58% pilnībā pozitīvu vērtējumu) un Zemgales (55%).
- Dalības reižu griezumā novērojams, ka **kritiskāki savos vērtējumos bijuši tie, kas Svētkos piedalās trešo vai ceturto reizi.**



Kā vērtējat Jūsu NOSLODZI Dziesmu un deju svētku nedēļas laikā?

VECUMS

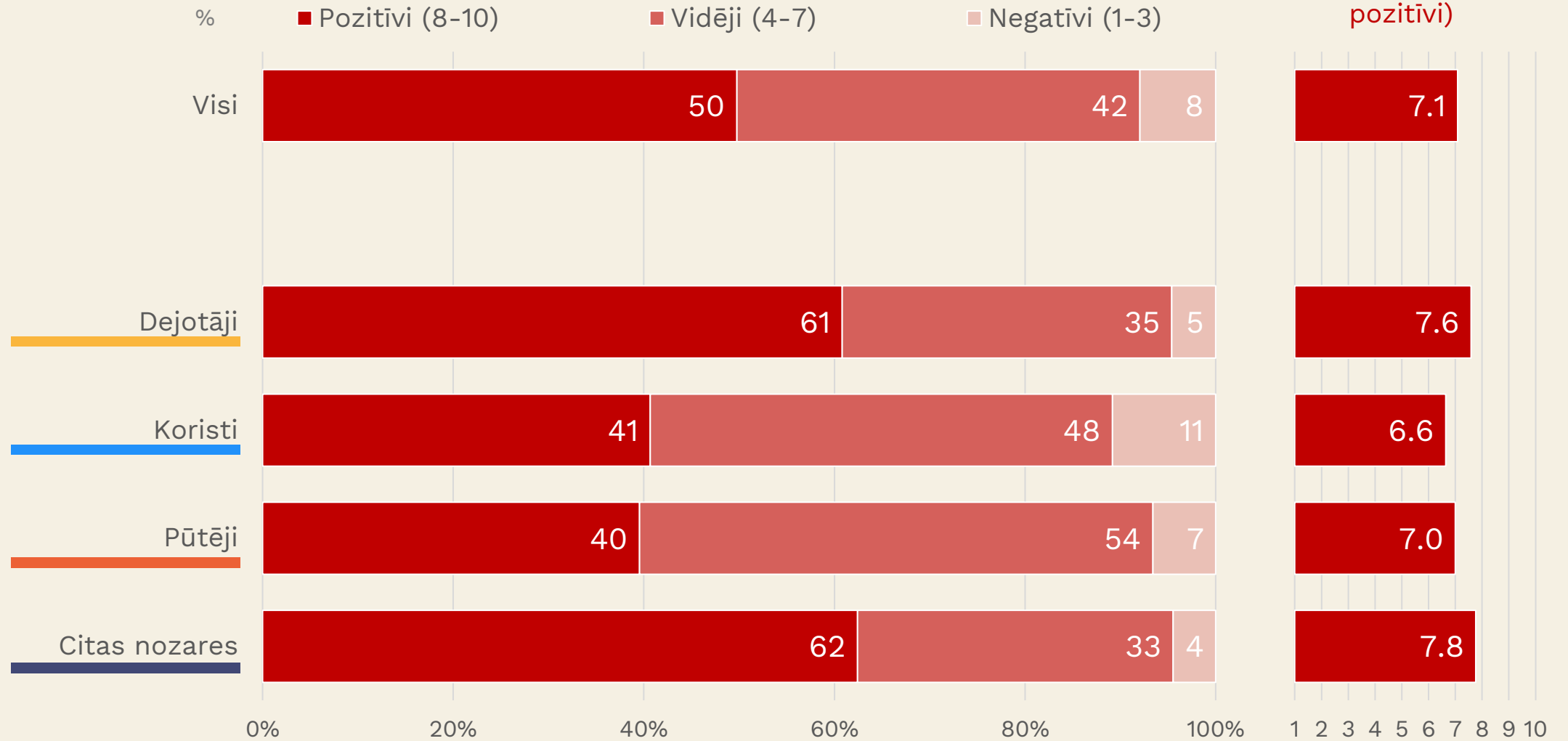
Vidējais rādītājs skalā no 1 (Ļoti negatīvi) līdz 10 (Ļoti pozitīvi)



Kā vērtējat Jūsu NOSLODZI Dziesmu un deju svētku nedēļas laikā?

NOZARE

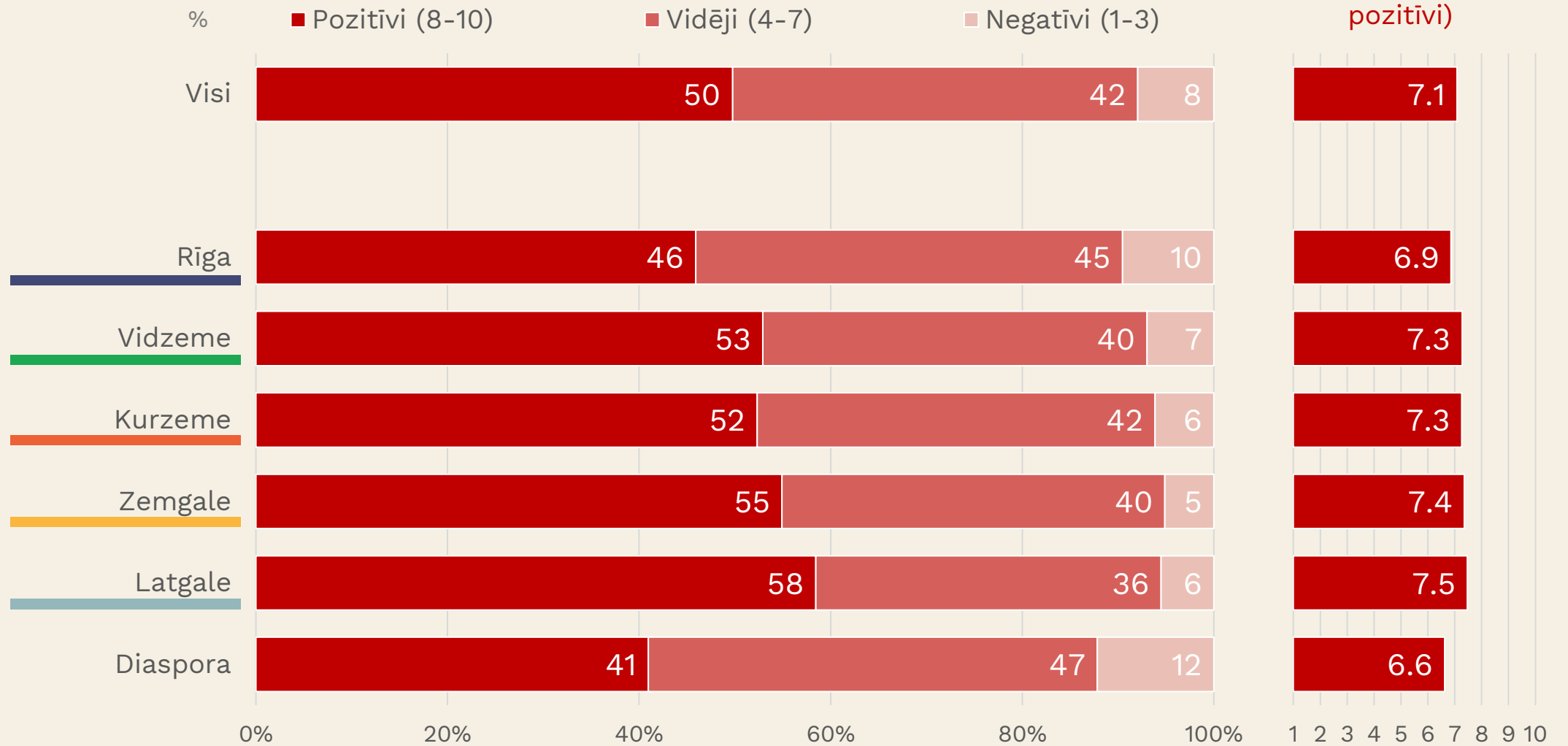
Vidējais rādītājs skalā no 1 (Ļoti negatīvi) līdz 10 (Ļoti pozitīvi)



Kā vērtējat Jūsu NOSLODZI Dziesmu un deju svētku nedēļas laikā?

REĢIONI

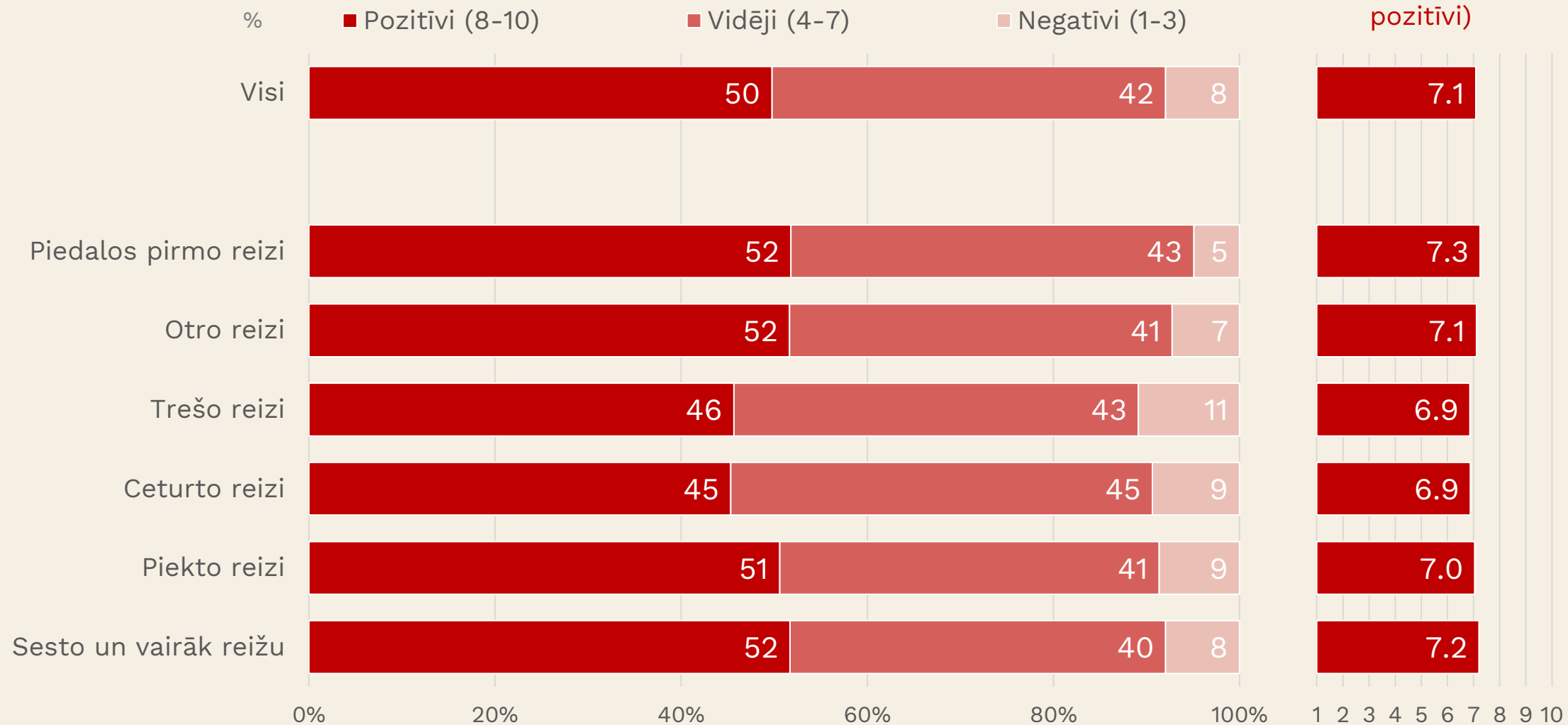
Vidējais rādītājs skalā no 1 (Ļoti negatīvi) līdz 10 (Ļoti pozitīvi)



Kā vērtējat Jūsu NOSLODZI Dziesmu un deju svētku nedēļas laikā?

DALĪBAS REIZES

Vidējais rādītājs skalā no 1 (Ļoti negatīvi) līdz 10 (Ļoti pozitīvi)



Lietotne «Dziesmusvētki»

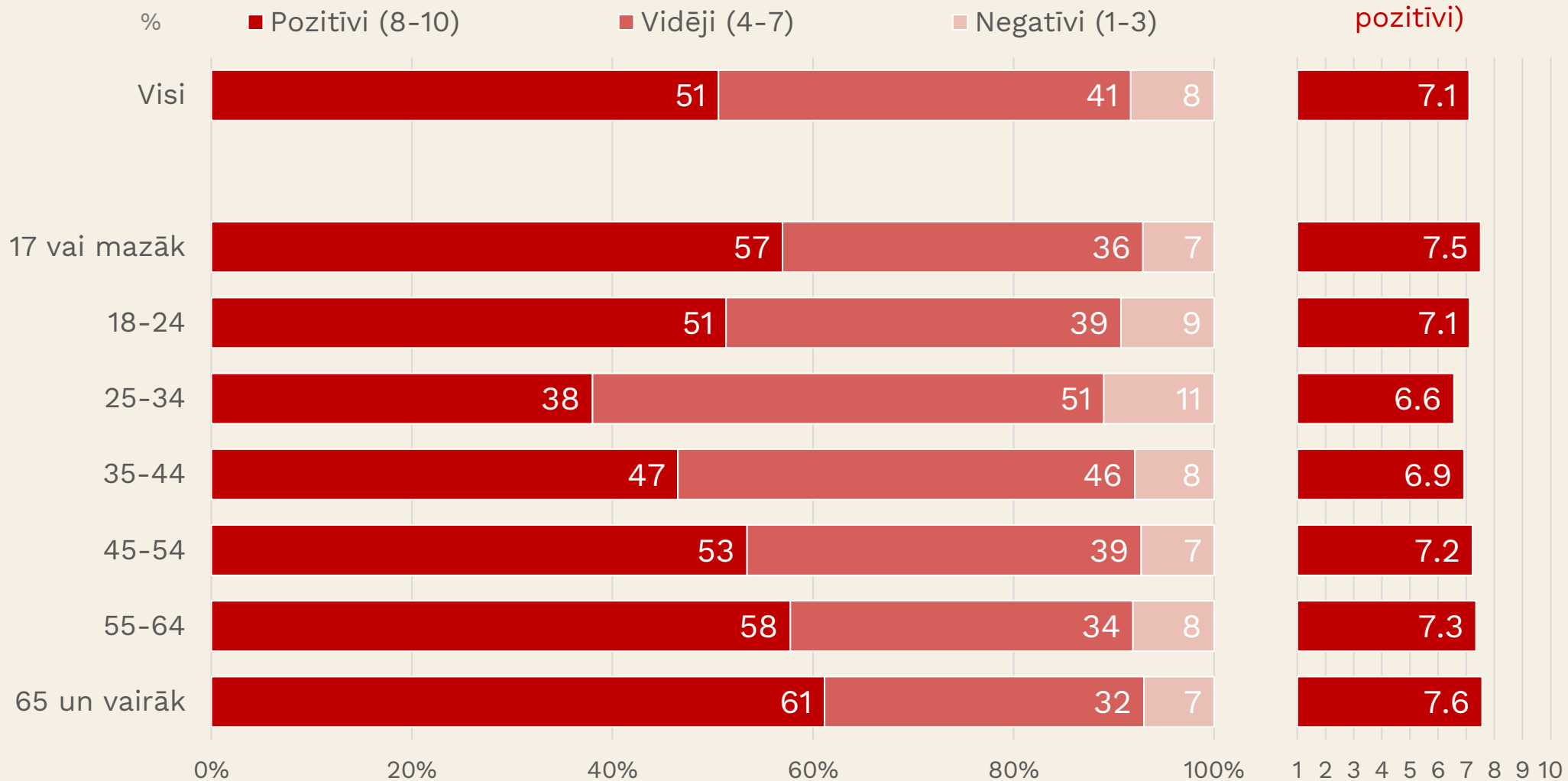
- Lietotni "Dziesmusvētki" kopumā 51% dalībnieku vērtējuši pilnībā pozitīvi, 41% vidēji, bet 8% negatīvi.
- Izteikti kritiskāki savos vērtējumos bijuši 25-34 gadīgie (tikai 38% snieguši pilnībā pozitīvus vērtējumus). Kritiski bijuši arī 35-44 gadīgie (47%).
- Nozaru griezumā novērojams, ka **kritiskos vērtējumus biežāk snieguši dejotāji** (45% pilnībā pozitīvu vērtējumu, 45% vidēju, 10% negatīvu). Vispozitīvākos vērtējumus snieguši citu nozaru dalībnieki (61% pilnībā pozitīvu novērtējumu; vienlaikus gan arī salīdzinoši liels, 10%, negatīvo vērtējumu īpatsvars).
- Reģionu griezumā **kritiskākos vērtējumus vairāk pauduši dalībnieki no Zemgales un Kurzemes**, bet **pozitīvos – no Latgales un diasporas**.
- Dati arī liecina, ka **pozitīvāk lietotni vērtējuši tie, kas Svētkos piedalījušies pirmoreiz** (60% pilnībā pozitīvu novērtējumu). Bet viskritiskākos – tie, kas piedalījušies ceturto reizi (42%).



Kā vērtējat mobilās LIETOTNES “Dziesmusvētki” lietošanas pieredzi?

VECUMS

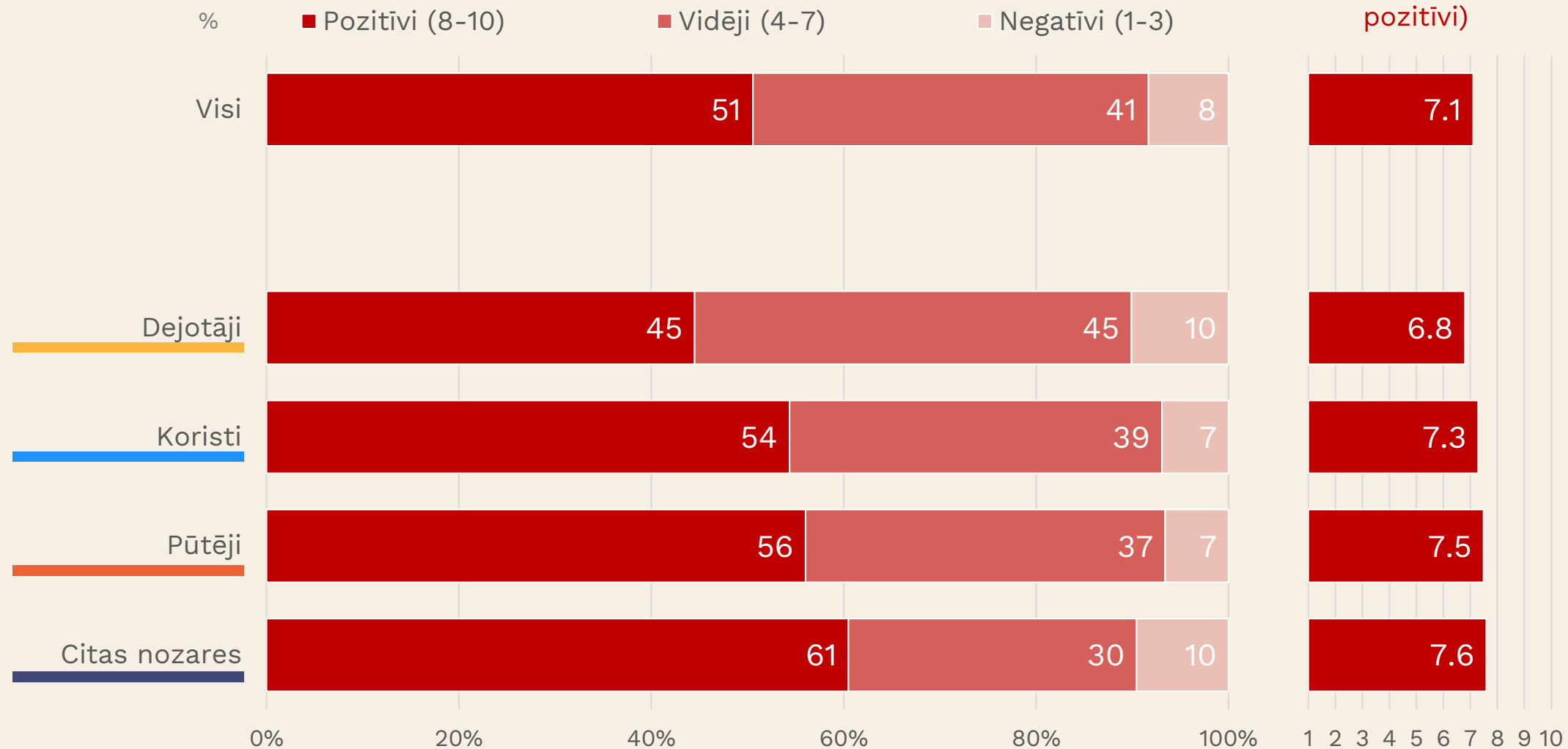
Vidējais rādītājs
skalā no 1 (Ļoti
negatīvi) līdz 10 (Ļoti
pozitīvi)



Kā vērtējat mobilās LIETOTNES “Dziesmusvētki” lietošanas pieredzi?

NOZARE

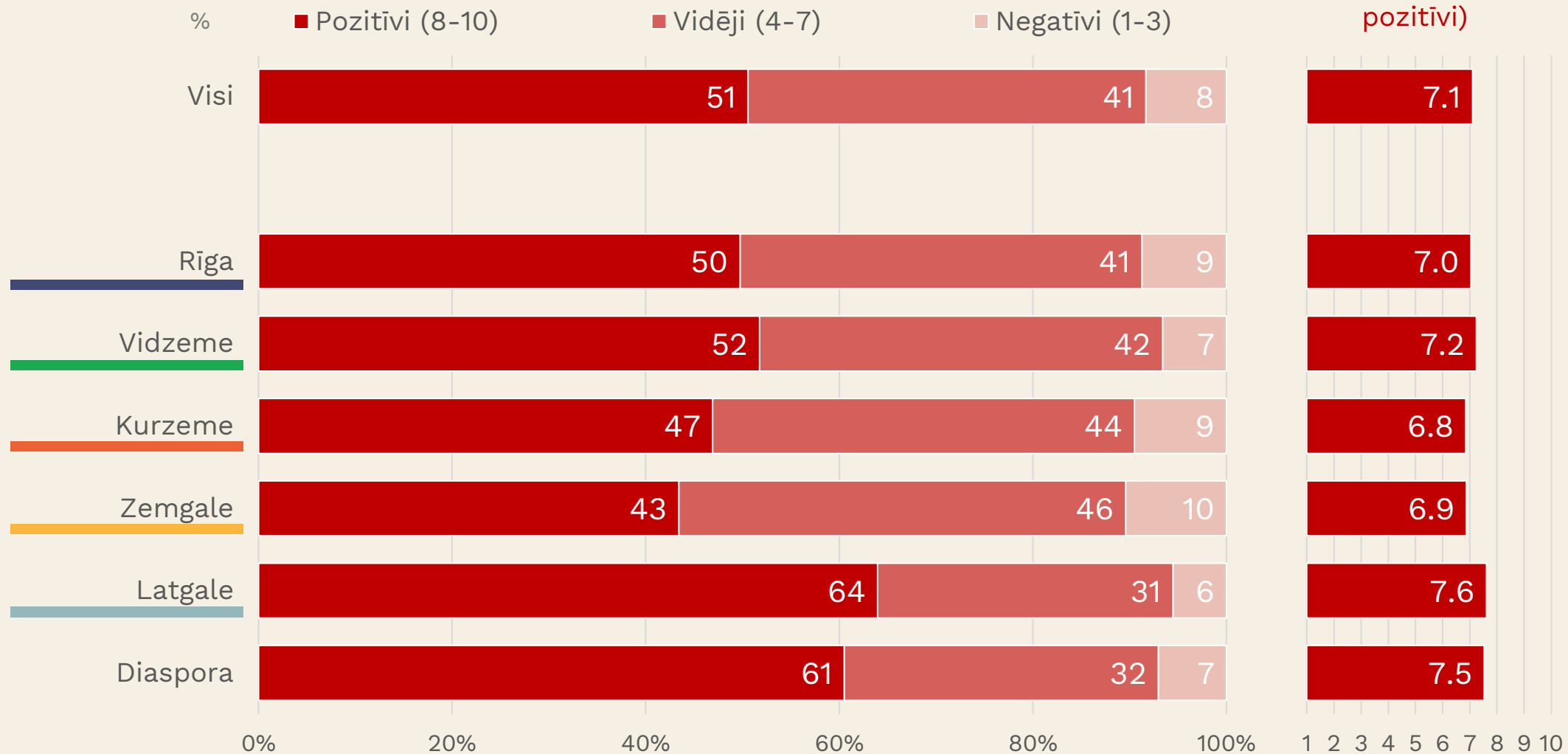
Vidējais rādītājs
skalā no 1 (Ļoti
negatīvi) līdz 10 (Ļoti
pozitīvi)



Kā vērtējat mobilās LIETOTNES “Dziesmusvētki” lietošanas pieredzi?

REĢIONI

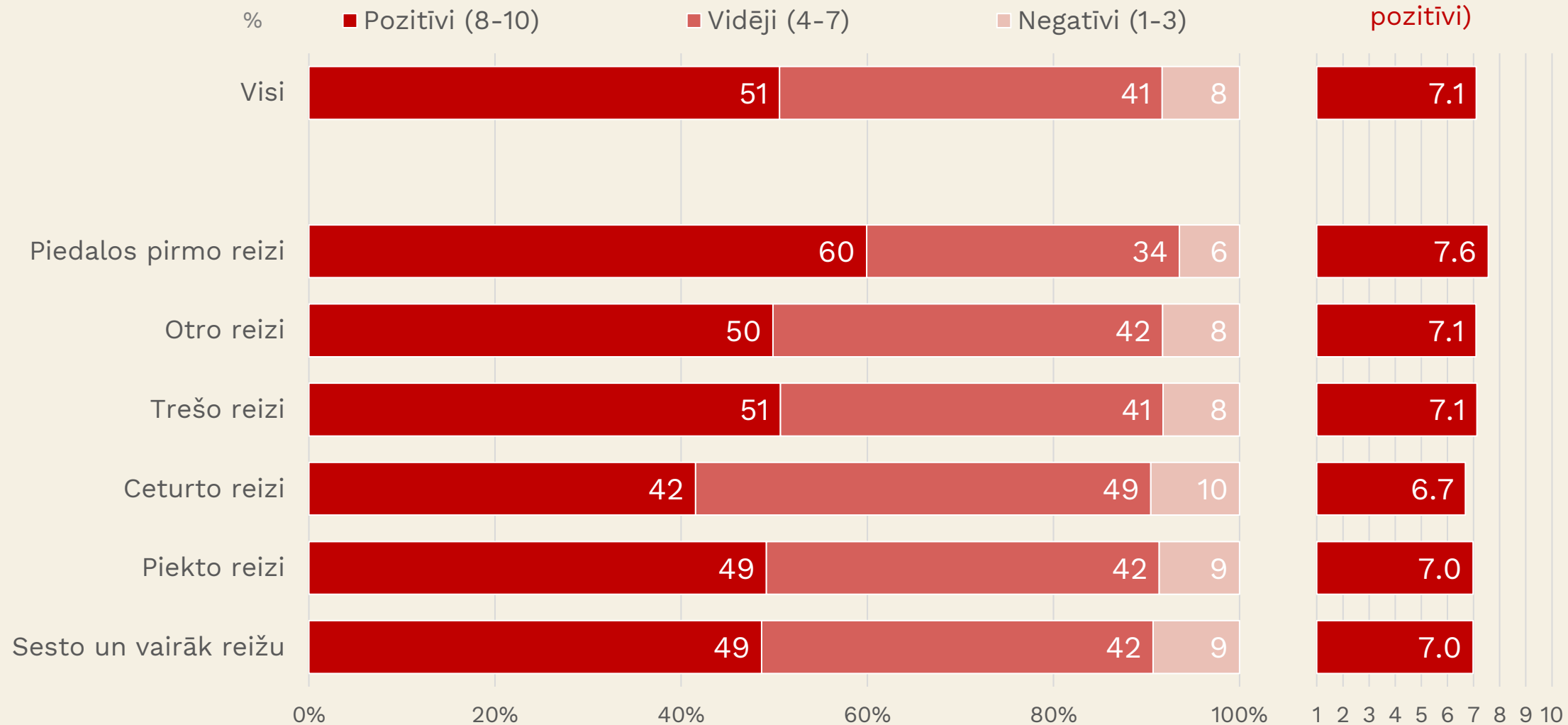
Vidējais rādītājs
skalā no 1 (Ļoti
negatīvi) līdz 10 (Ļoti
pozitīvi)



Kā vērtējat mobilās LIETOTNES “Dziesmusvētki” lietošanas pieredzi?

DALĪBAS REIZES

Vidējais rādītājs
skalā no 1 (Ļoti
negatīvi) līdz 10 (Ļoti
pozitīvi)



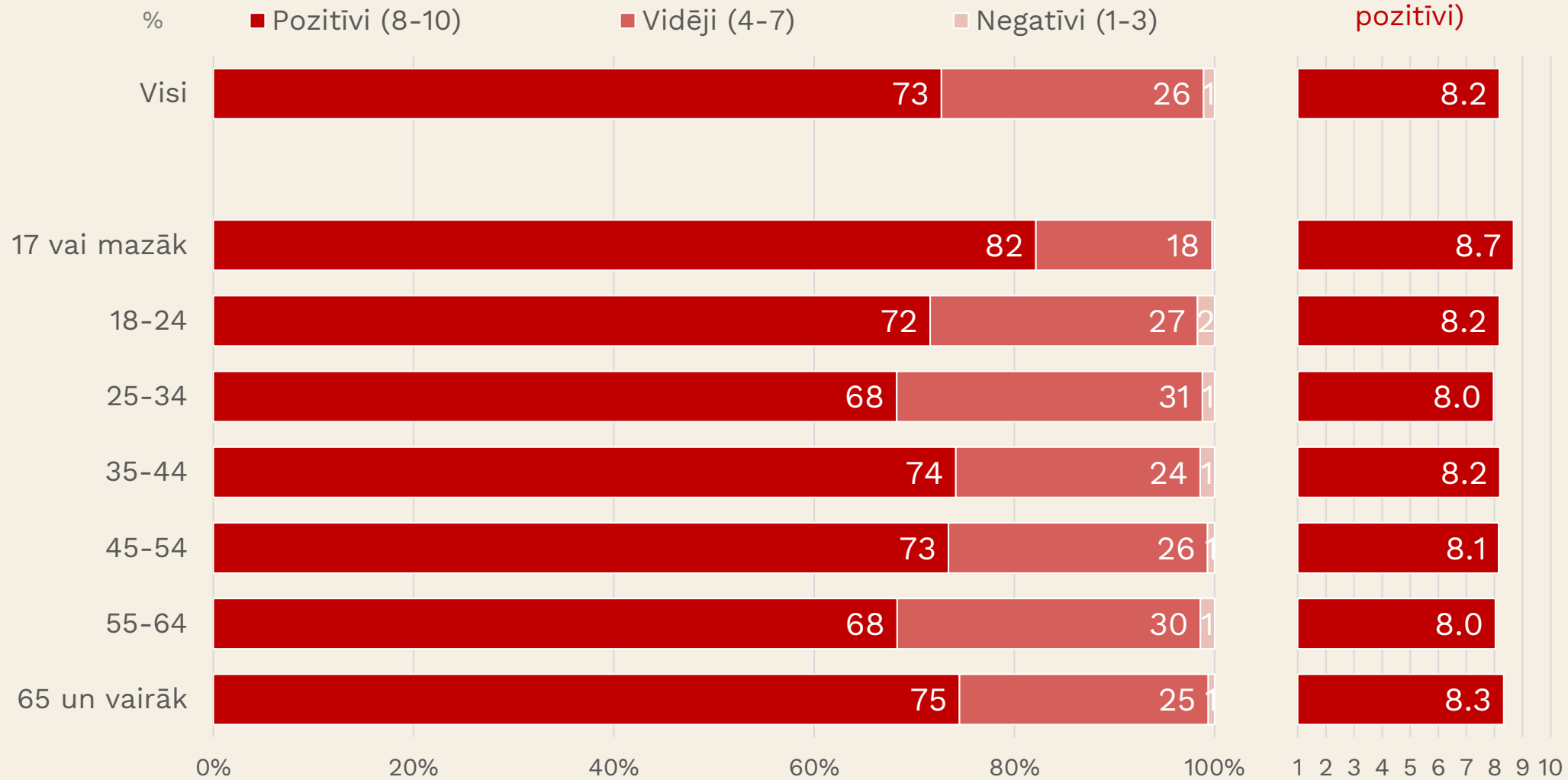
Repertuārs

- **Svētku repertuāru 73% dalībnieku vērtē pilnībā pozitīvi, 26% vidēji, bet 1% negatīvi.**
- **Salīdzinoši kritiskākus vērtējumus snieguši 25-34 gadīgie** (68% pilnībā pozitīvu vērtējumu) un 55-64 gadīgie (68%).
- **Nozaru griezumā repertuāra vērtējumi ir izteikti atšķirīgi. Vispozitīvāk repertuāru vērtējuši dejotāji** (87% pilnībā pozitīvu novērtējumu), kā arī citu nozaru dalībnieki (75% pilnībā pozitīvu vērtējumu). Savukārt **koristi bijuši viskritiskākie** savos vērtējumos (61% pilnībā pozitīvu vērtējumu, 37% vidēju, 2% negatīvu). Salīdzinoši kritiski bijuši arī pūtēji (attiecīgi 69%, 31%).
- Reģionālā griezumā novērojams, ka **kritiskākus vērtējumus biežāk snieguši dalībnieki no Rīgas un diasporas.**
- **Repertuāra vērtējumā novērojama izteikta korelācija ar dalības reižu skaitu. Jo lielāka dalības pieredze, jo repertuāra vērtējumi kritiskāki.** Ja pirmreizējo dalībnieku vidū 80% repertuāri vērtē pilnībā pozitīvi, tad to mērķgrupā, kas Svētkos piedalās sesto vai vairāk reižu, pilnībā pozitīvus repertuāra vērtējumus sniedz 68%.



Kā vērtējat Dziesmu un deju svētku koncertu REPERTUĀRU kopumā? Šeit lūdzam novērtēt tos pasākumus, kuros piedalījāties kā dalībnieks.

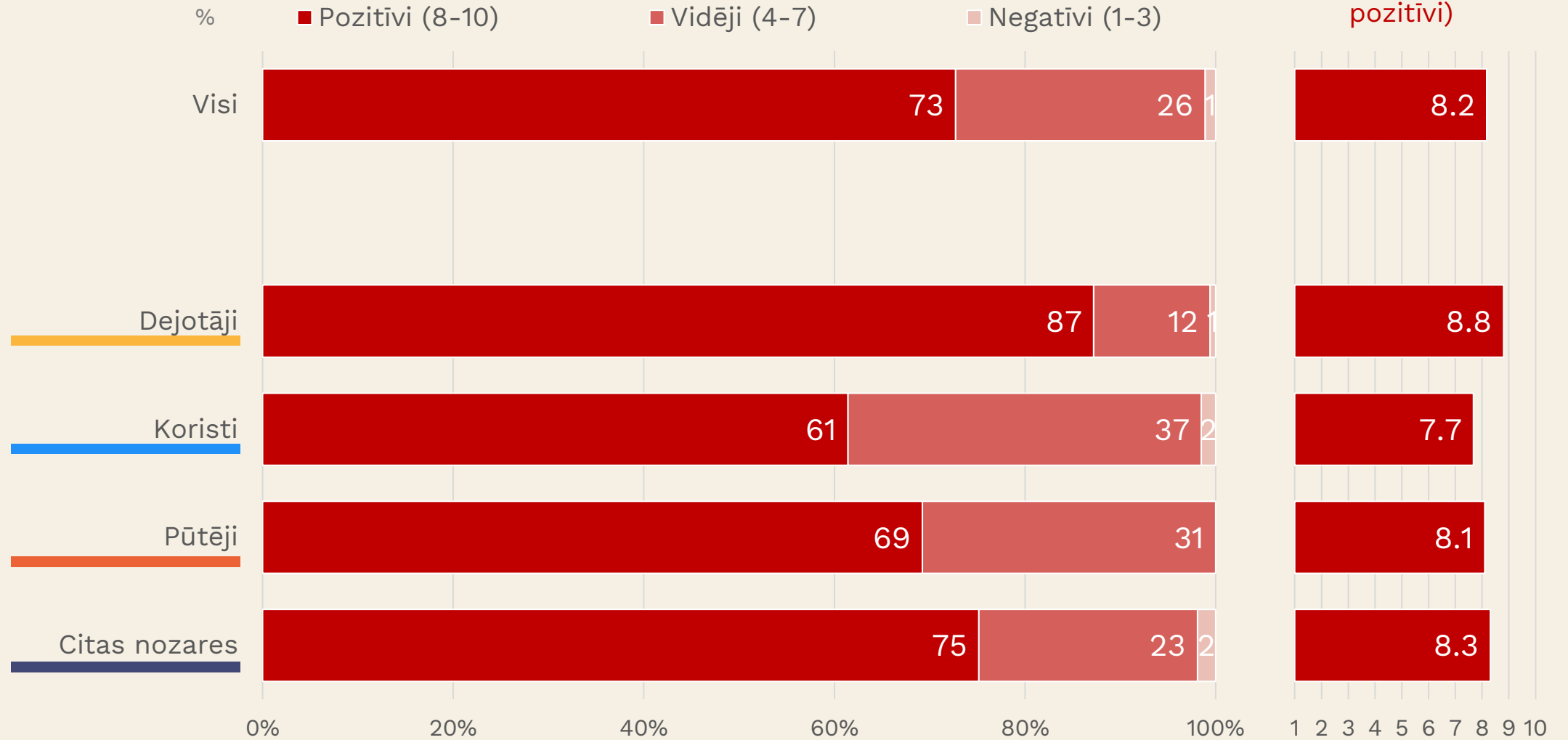
VECUMS



Kā vērtējat Dziesmu un deju svētku koncertu REPERTUĀRU kopumā? Šeit lūdzam novērtēt tos pasākumus, kuros piedalījāties kā dalībnieks.

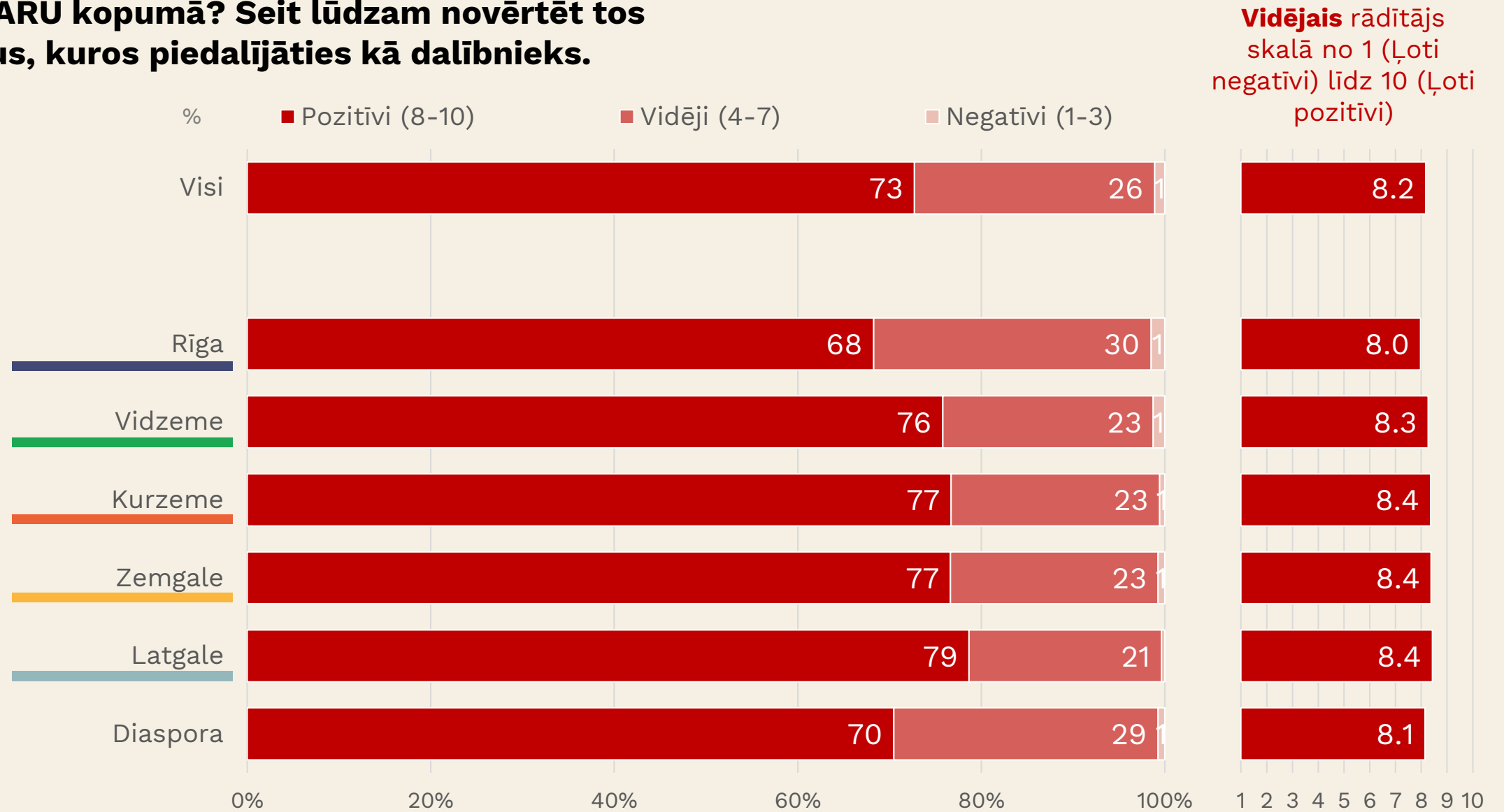
NOZARE

Vidējais rādītājs skalā no 1 (Ļoti negatīvi) līdz 10 (Ļoti pozitīvi)



Kā vērtējat Dziesmu un deju svētku koncertu REPERTUĀRU kopumā? Šeit lūdzam novērtēt tos pasākumus, kuros piedalījāties kā dalībnieks.

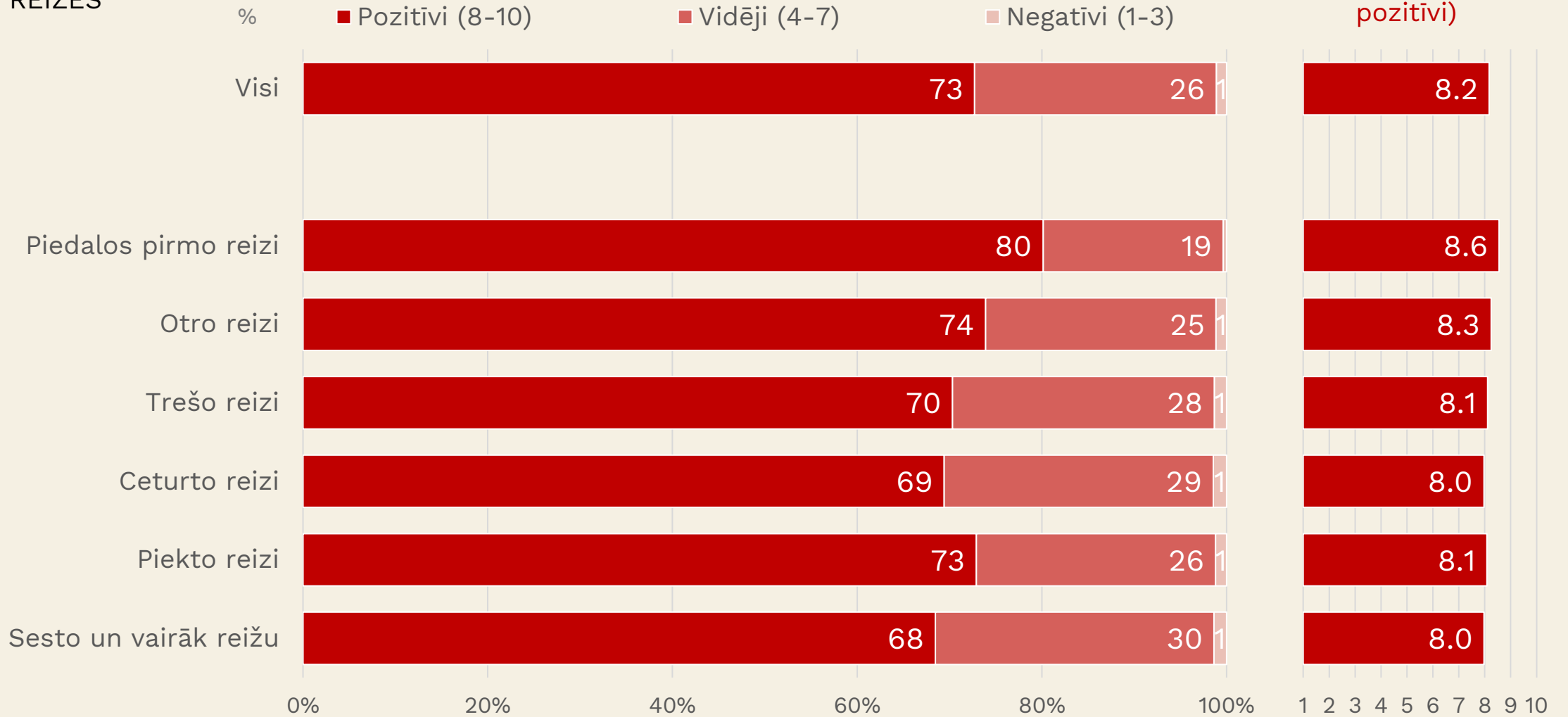
REĢIONI



Kā vērtējat Dziesmu un deju svētku koncertu REPERTUĀRU kopumā? Šeit lūdzam novērtēt tos pasākumus, kuros piedalījāties kā dalībnieks.

DALĪBAS REIZES

Vidējais rādītājs skalā no 1 (Ļoti negatīvi) līdz 10 (Ļoti pozitīvi)



Apmeklētie pasākumi

- **13% Svētku dalībnieku neapmeklēja nevienu no pasākumiem**, kuru bija iespējams apmeklēt bez maksas. Pārējie **87% dalībnieku bija apmeklējuši vismaz vienu pasākumu**.
- Lielākā daļa jeb **68% dalībnieku bija apmeklējuši atklāšanas koncertu svētku dalībniekiem**.
- No Svētku pasākumiem **visvairāk apmeklētais bijis noslēguma koncerts «Kopā augšup»**, ko apmeklējuši 29% dalībnieku (izteikti vairāk tie bijuši gados jaunāki dalībnieki).
- **Populārs pasākums bijusi arī tautas lietišķās mākslas izstāde «Mēs»**, ko apmeklējuši **16%** dalībnieku (izteikti vairāk tie bijuši gados vecāki dalībnieki).
- Dažādos mērķgrupu griezumos atšķirības ir statistiski nebūtiskas. Būtiskās atšķirības skaidrojamas ar konkrēto nozari, proti – konkrēto nozaru dalībnieki aktīvāk apmeklējuši savas nozares pasākumus.



Kurus no pasākumiem, ko dalībniekiem bija iespējas apmeklēt bez maksas, Jūs apmeklējāt? Šeit atzīmējiet tikai tos pasākumus, kur bijāt kā skatītājs, nevis kā dalībnieks!

VECUMS

%

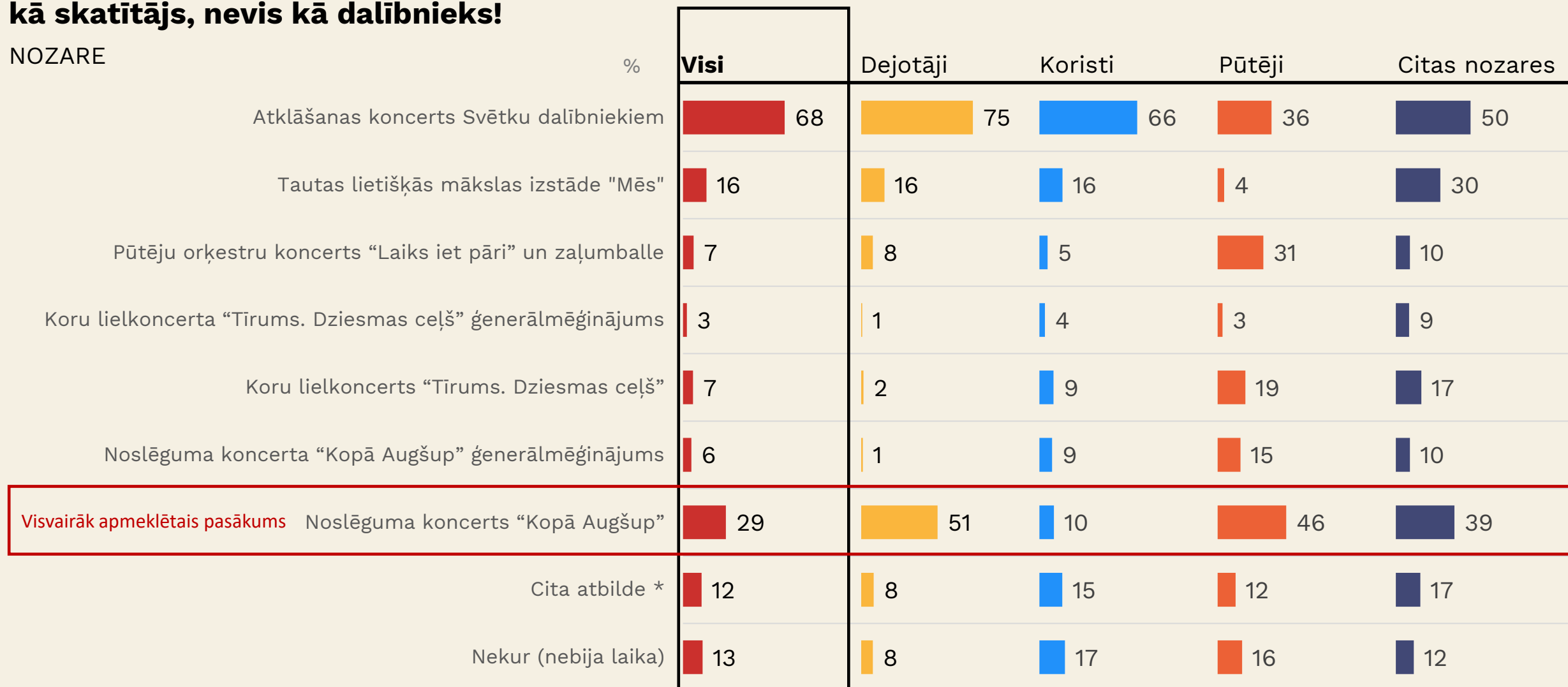
	Visi	17 vai mazāk	18-24	25-34	35-44	45-54	55-64	65 un vairāk
Atklāšanas koncerts Svētku dalībniekiem	68	64	71	66	69	71	72	55
Tautas lietišķās mākslas izstāde "Mēs"	16	8	6	10	15	22	26	27
Pūtēju orķestru koncerts "Laiks iet pāri" un zaļumballe	7	9	12	6	8	6	4	7
Koru lielkoncerta "Tīrums. Dziesmas ceļš" ģenerālmēģinājums	3	4	2	3	3	2	2	7
Koru lielkoncerts "Tīrums. Dziesmas ceļš"	7	10	9	5	7	6	6	10
Noslēguma koncerta "Kopā Augšup" ģenerālmēģinājums	6	10	7	5	6	4	5	4
Visvairāk apmeklētais pasākums Noslēguma koncerts "Kopā Augšup"	29	44	38	31	28	23	20	22
Cita atbilde *	12	5	6	9	12	16	20	18
Nekur (nebija laika)	13	12	13	16	15	14	8	10

* t.sk. Vērmaņdārza / Esplanādes pasākumi / tirdziņš, Sadziedāšanās nakts, Dziesmusvētku muzejs, Diasporas pasākums Ķīpsalā, Deju koncerts "Mūžīgais dzinējs"/ "Balts", Koru kari



Kurus no pasākumiem, ko dalībniekiem bija iespējas apmeklēt bez maksas, Jūs apmeklējāt? Šeit atzīmējiet tikai tos pasākumus, kur bijāt kā skatītājs, nevis kā dalībnieks!

NOZARE

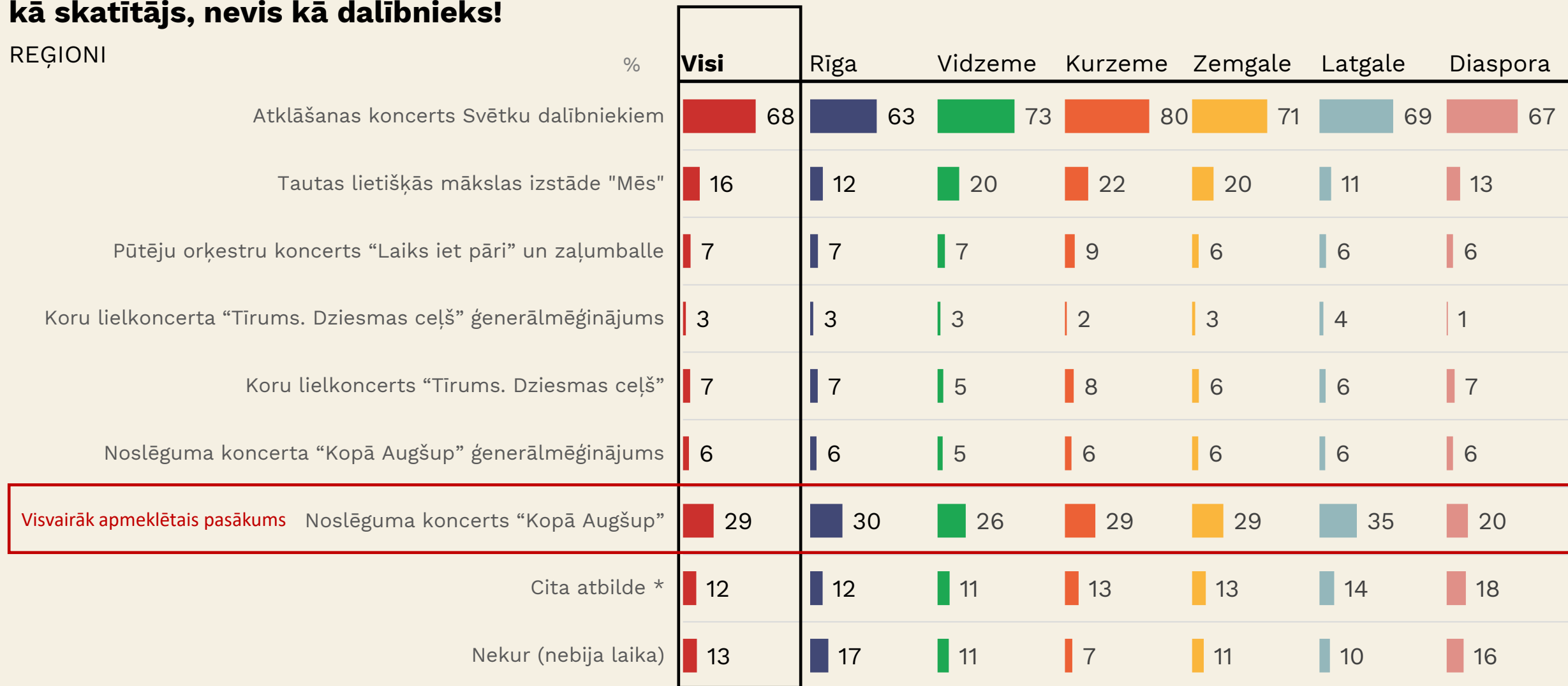


* t.sk. Vērmaņdārza / Esplanādes pasākumi / tirdziņš, Sadziedāšanās nakts, Dziesmusvētku muzejs, Diasporas pasākums Ķīpsalā, Deju koncerts "Mūžīgais dzinējs"/ "Balts", Koru kari



Kurus no pasākumiem, ko dalībniekiem bija iespējas apmeklēt bez maksas, Jūs apmeklējāt? Šeit atzīmējiet tikai tos pasākumus, kur bijāt kā skatītājs, nevis kā dalībnieks!

REĢIONI



* t.sk. Vērmaņdārza / Esplanādes pasākumi / tirdziņš, Sadziedāšanās nakts, Dziesmusvētku muzejs, Diasporas pasākums Ķīpsalā, Deju koncerts "Mūžīgais dzinējs"/ "Balts", Koru kari



Kurus no pasākumiem, ko dalībniekiem bija iespējas apmeklēt bez maksas, Jūs apmeklējāt? Šeit atzīmējiet tikai tos pasākumus, kur bijāt kā skatītājs, nevis kā dalībnieks!

DALĪBAS REIZES

	%	Visi	Piedalos pirmo reizi	Otro reizi	Trešo reizi	Ceturto reizi	Piekto reizi	Sesto un vairāk reizu
Atklāšanas koncerts Svētku dalībniekiem		68	63	71	71	70	69	68
Tautas lietišķās mākslas izstāde "Mēs"		16	11	12	14	17	20	22
Pūtēju orķestru koncerts "Laiks iet pāri" un zaļumballe		7	9	7	6	7	7	6
Koru lielkoncerta "Tīrums. Dziesmas ceļš" ģenerālmēģinājums		3	4	2	2	2	2	2
Koru lielkoncerts "Tīrums. Dziesmas ceļš"		7	10	6	7	4	6	6
Noslēguma koncerta "Kopā Augšup" ģenerālmēģinājums		6	9	7	5	4	5	4
Visvairāk apmeklētais pasākums Noslēguma koncerts "Kopā Augšup"		29	34	31	29	28	27	24
Cita atbilde *		12	8	10	12	14	14	18
Nekur (nebija laika)		13	16	13	12	10	14	13

* t.sk. Vērmaņdārza / Esplanādes pasākumi / tirdziņš, Sadziedāšanās nakts, Dziesmusvētku muzejs, Diasporas pasākums Ķīpsalā, Deju koncerts "Mūžīgais dzinējs"/ "Balts", Koru kari



Biļetes iepriekšējā rezervācijā

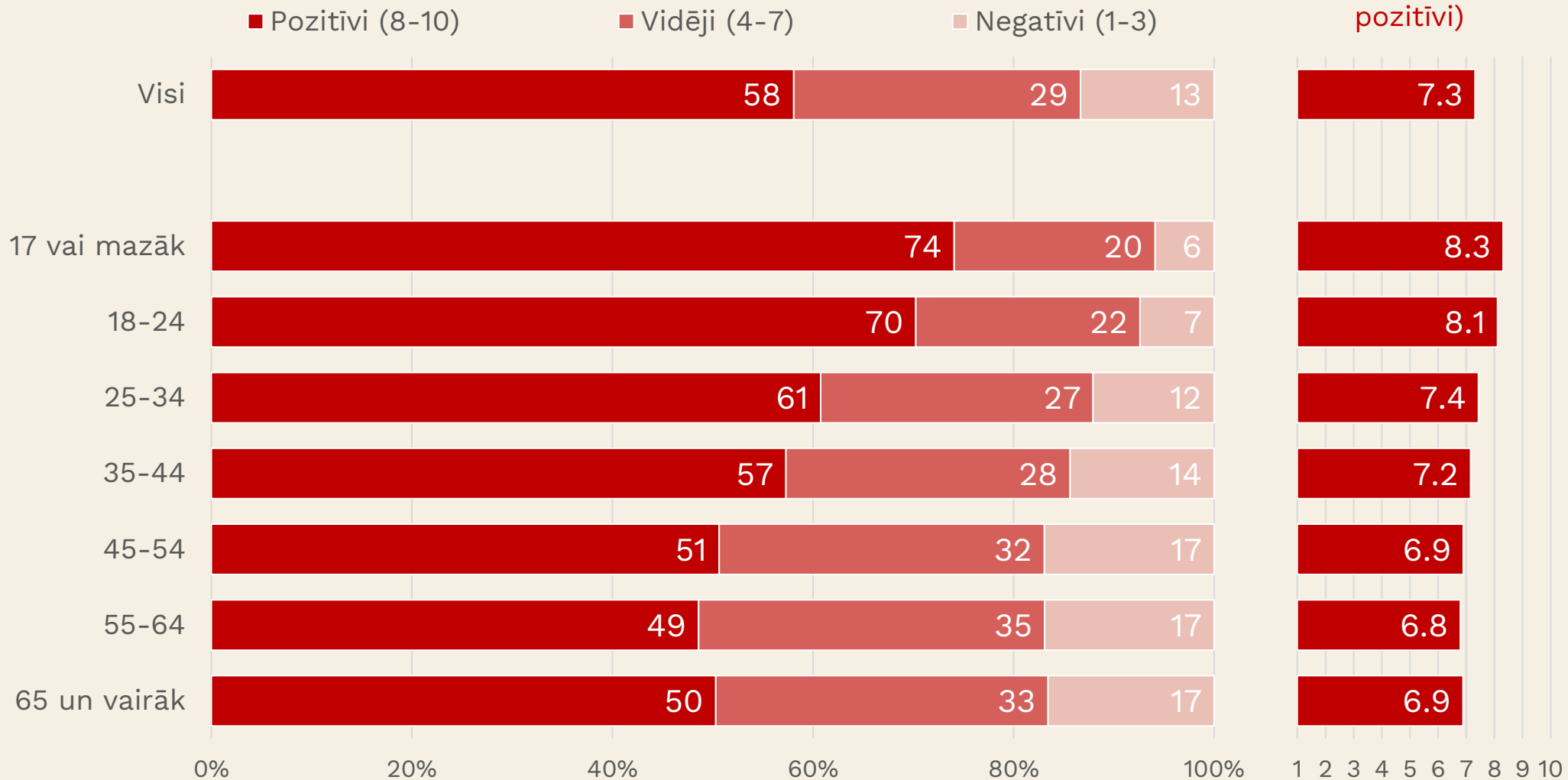
- **Iespēju Svētku dalībniekiem nopirkt vienu biļeti tuviniekam iepriekšējā rezervācijā 58% dalībnieku vērtē pilnībā pozitīvi, 29% vidēji, bet 13% negatīvi.**
- **Vērtējumos vērojama izteikta korelācija ar vecumu. Jo jaunāki dalībnieki, jo pozitīvāki šīs iespējas vērtējumi.** Vecuma grupās virs 45 gadiem gandrīz katrs piektais dalībnieks šo iespēju vērtējuši negatīvi.
- **Pozitīvākos šādas iespējas vērtējumus snieguši dejotāji** (75% pilnībā pozitīvu novērtējumu), arī pūtēji (67%). Savukārt **viskritiskākie bijuši korisisti** (44% pilnībā pozitīvu novērtējumu, 36% vidēju, 20% negatīvu).
- Reģionālā griezumā novērojams, ka **vispozitīvākos vērtējumus snieguši dalībnieki no Latgales**, bet **kritiskākos – no Rīgas**, Vidzemes un Kurzemes.
- **Dalības reižu skaitā arī vērojama izteikta korelācija ar vērtējumiem** – ja pirmreizējo dalībnieku vidū tikai 9% snieguši negatīvus vērtējumus, tad to vidū, kas Svētkos piedalījušies sesto vai vairāk reižu, 19% sniedz negatīvus novērtējumus.



Kā vērtējat šogad ieviesto iespēju Dziesmu un deju svētku dalībniekiem nopirkt vienu biļeti tuviniekam iepriekšējā rezervācijā?

VECUMS

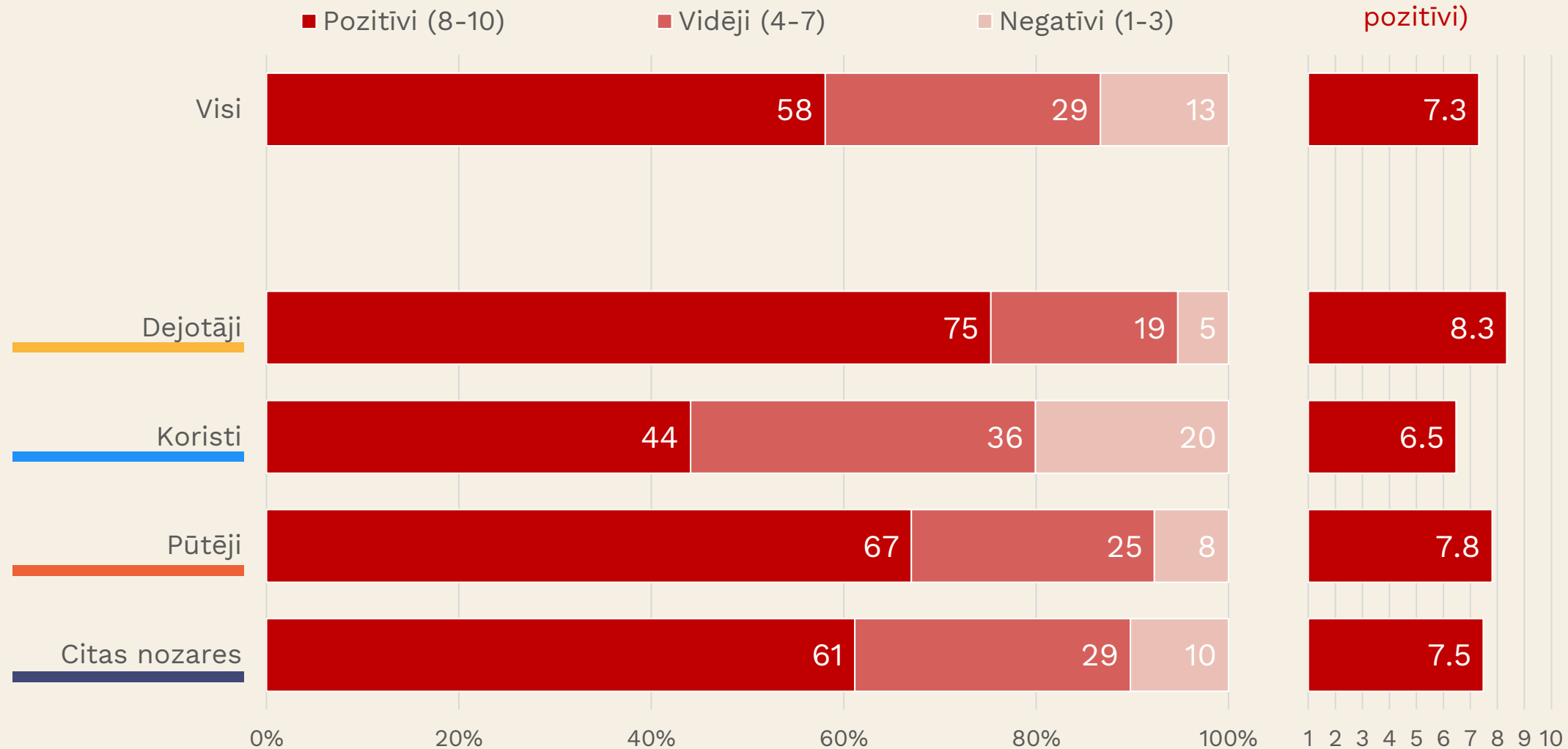
Vidējais rādītājs skalā no 1 (Ļoti negatīvi) līdz 10 (Ļoti pozitīvi)



Kā vērtējat šogad ieviesto iespēju Dziesmu un deju svētku dalībniekiem nopirkt vienu biļeti tuviniekam iepriekšējā rezervācijā?

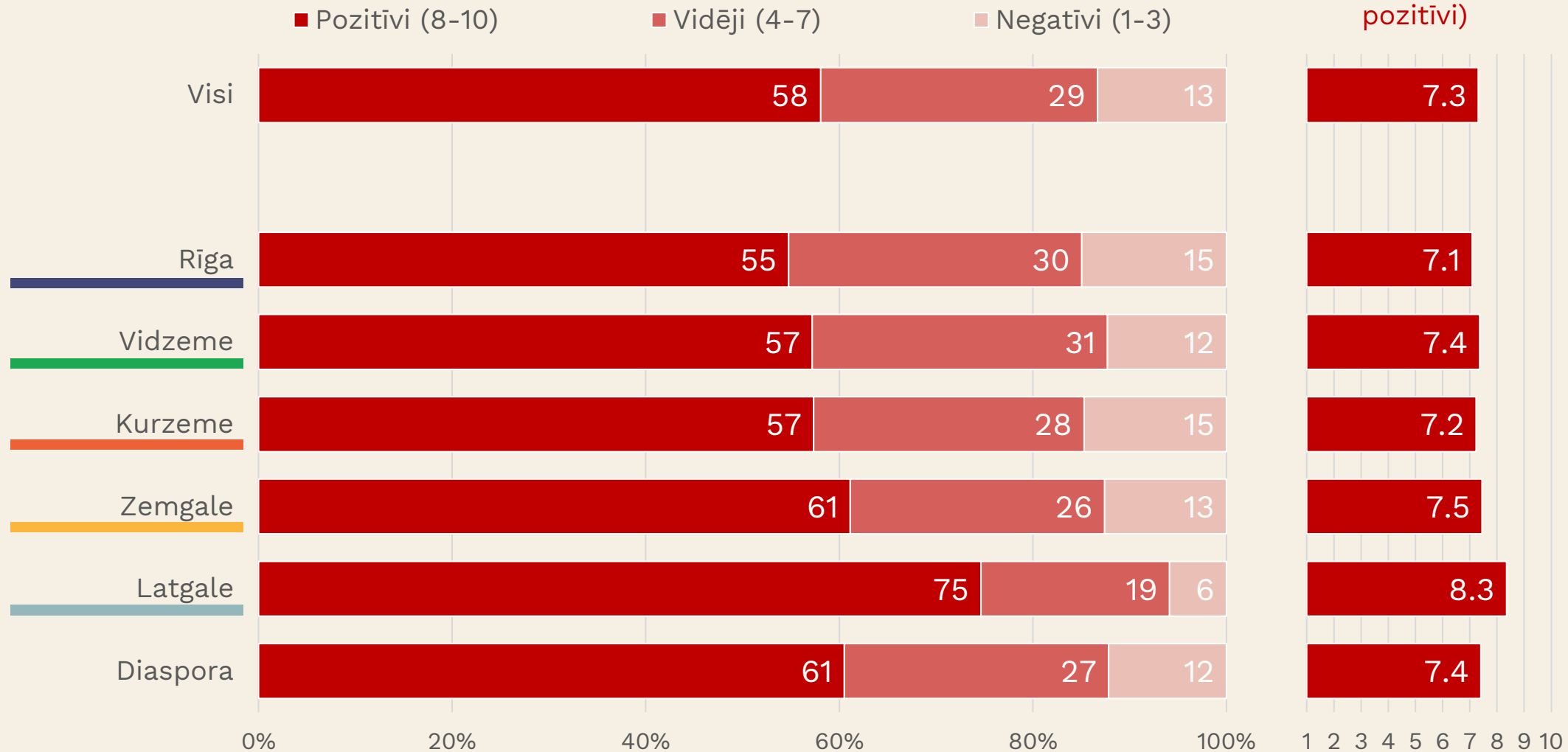
NOZARE

Vidējais rādītājs skalā no 1 (Ļoti negatīvi) līdz 10 (Ļoti pozitīvi)



Kā vērtējat šogad ieviesto iespēju Dziesmu un deju svētku dalībniekiem nopirkt vienu biļeti tuviniekam iepriekšējā rezervācijā?

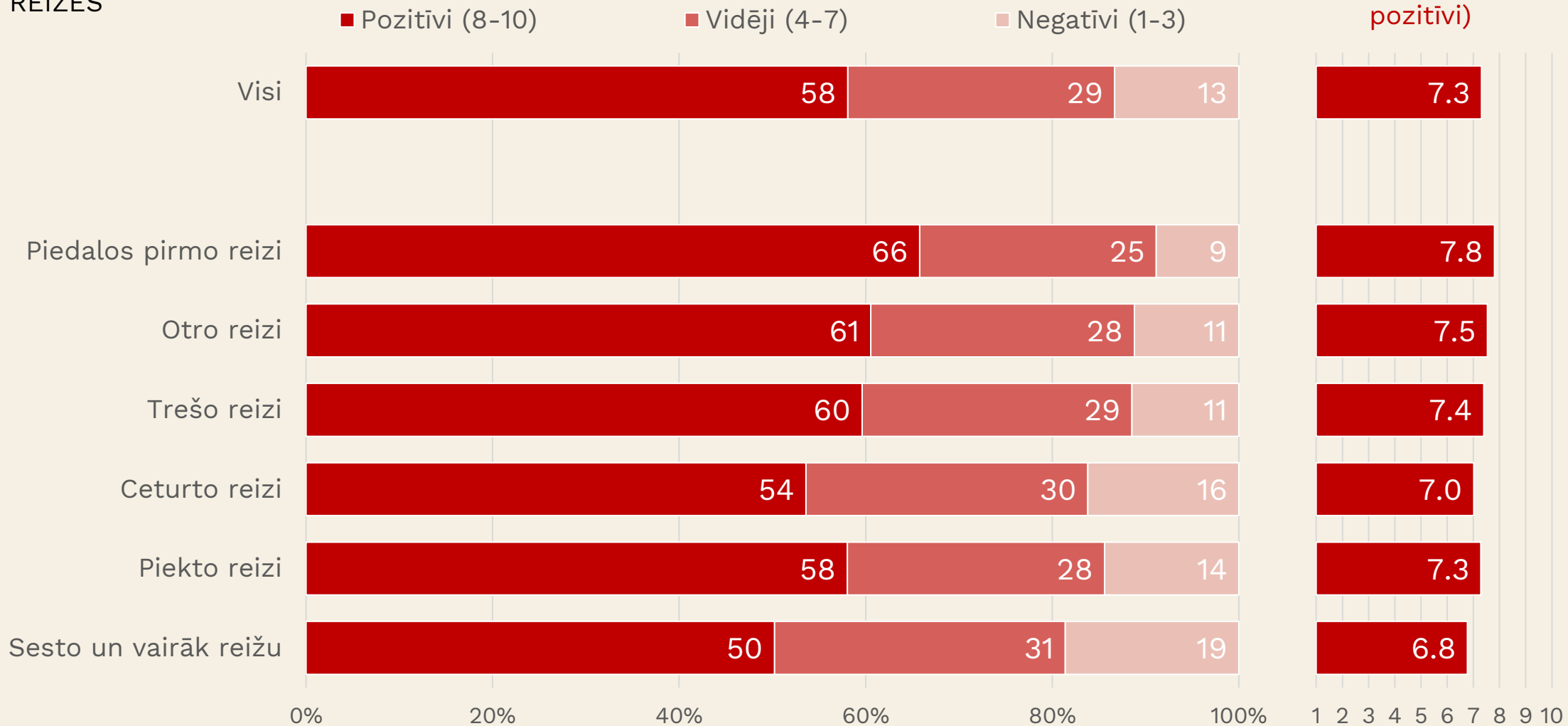
REĢIONI



Kā vērtējat šogad ieviesto iespēju Dziesmu un deju svētku dalībniekiem nopirkt vienu biļeti tuviniekam iepriekšējā rezervācijā?

DALĪBAS REIZES

Vidējais rādītājs skalā no 1 (Ļoti negatīvi) līdz 10 (Ļoti pozitīvi)



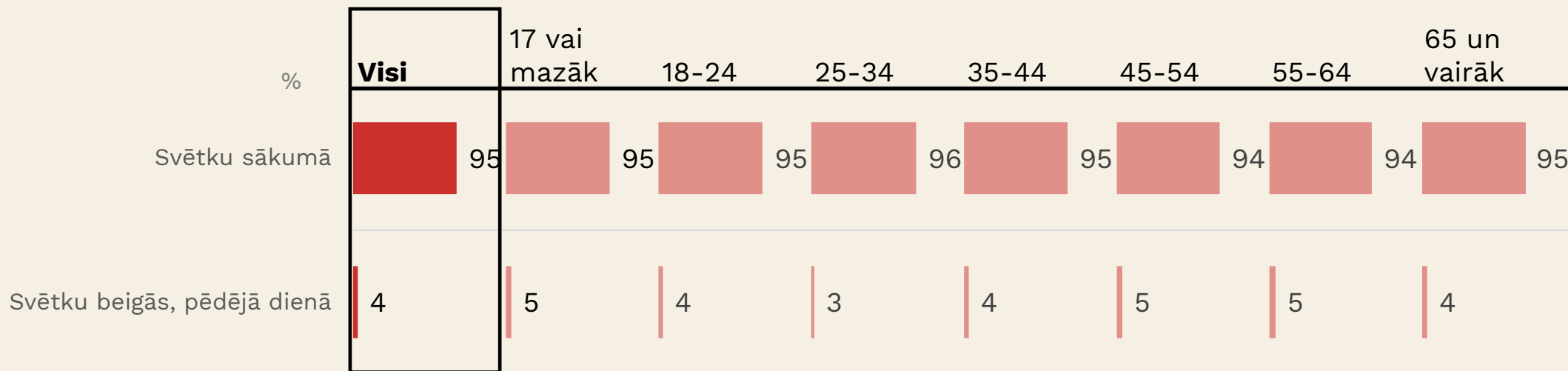
Svētku gājiens

- **Absolūtais vairākums Svētku dalībnieku (95%) novērtē, ka dalībnieku gājienam jānotiek Svētku sākumā.**
- Dažādu mērķgrupu griezumā nav novērojamas statistiski būtiskas atšķirības šajā jautājumā.



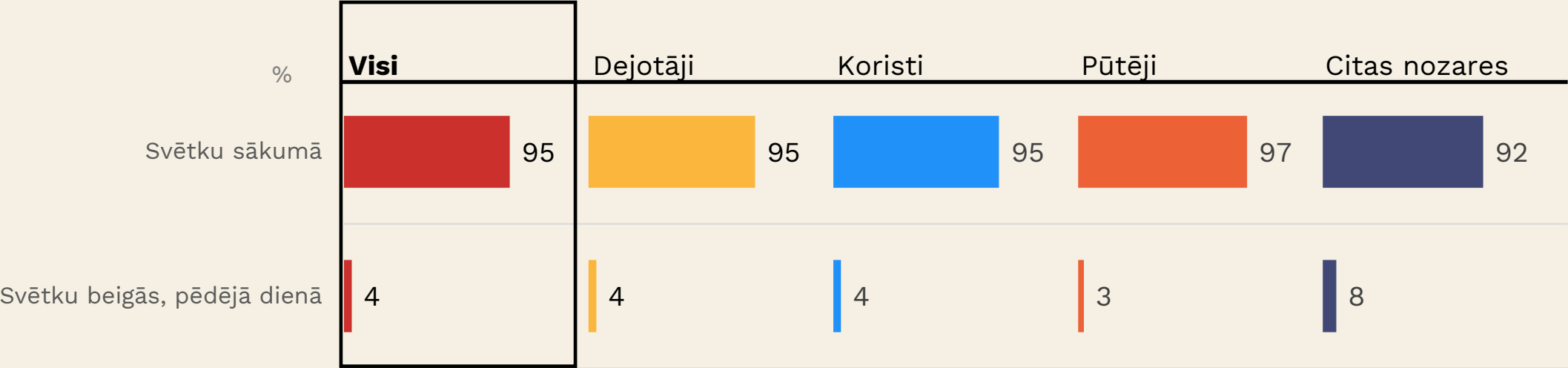
Jūsaprāt, kad būtu jānotiek Dziesmu un deju svētku dalībnieku gājienam?

VECUMS



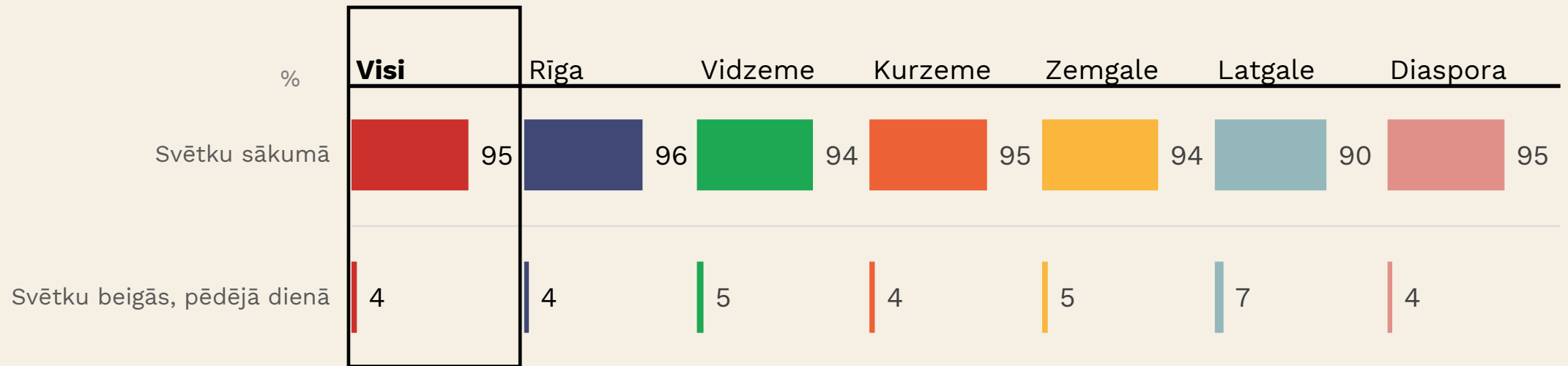
Jūsaprāt, kad būtu jānotiek Dziesmu un deju svētku dalībnieku gājienam?

NOZARE




Jūsaprāt, kad būtu jānotiek Dziesmu un deju svētku dalībnieku gājienam?

REĢIONI



Jūsaprāt, kad būtu jānotiek Dziesmu un deju svētku dalībnieku gājienam?

DALĪBAS REIZES



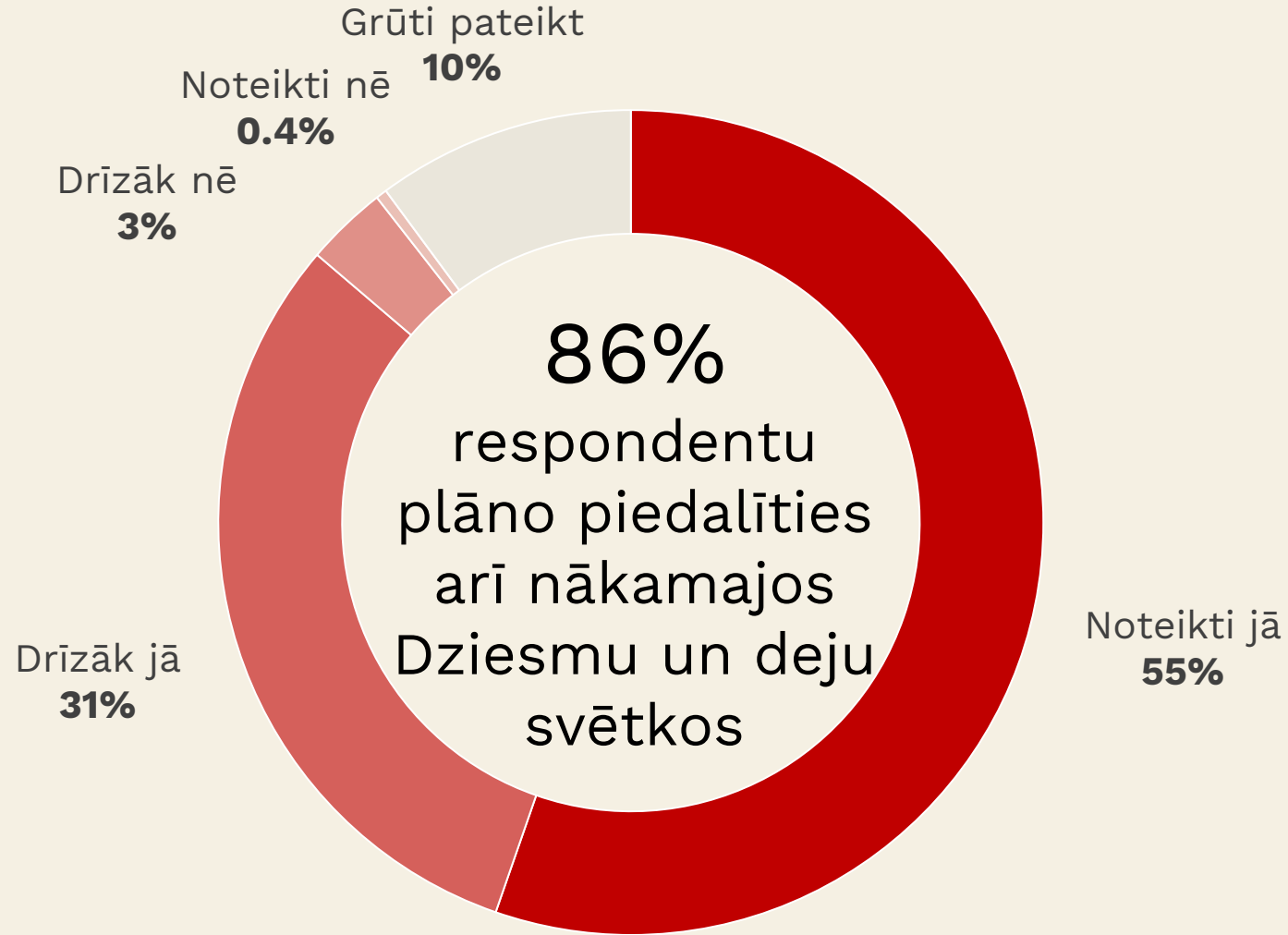
Plāni piedalīties nākamajos Svētkos

- **86% respondentu plāno piedalīties arī nākamajos Svētkos.** Tai skaitā 55% ir pilnībā pārliecināti, ka piedalīsies, bet 31% drīzāk pārliecināti. 3% bijuši pārliecināti, ka nepiedalīsies. Bet **10% nav varējuši sniegt konkrētu novērtējumu.**
- **Par to, vai piedalīsies nākamajos Svētkos, šaubīgāki bijuši 55 un vairāk gadīgie dalībnieki.** 55-64 gadīgo grupā 6% novērtē, ka nepiedalīsies, un 65 un vairāk gadīgo mērķgrupā 17%. Abās šajās mērķgrupās salīdzinoši liels ir arī to īpatsvars, kas nevarēja sniegt konkrētu atbildi (attiecīgi 16% un 26%).
- Jāpiebilst – lai gan vairākums dalībnieku visās vecuma grupās virs 44 gadiem ir pārliecināti, kad piedalīsies, tomēr aptuveni katrs desmitais arī tajās nevar sniegt konkrētu atbildi.



Domājot par nākotni – vai plānojat piedalīties arī nākamajos Dziesmu un deju svētkos?

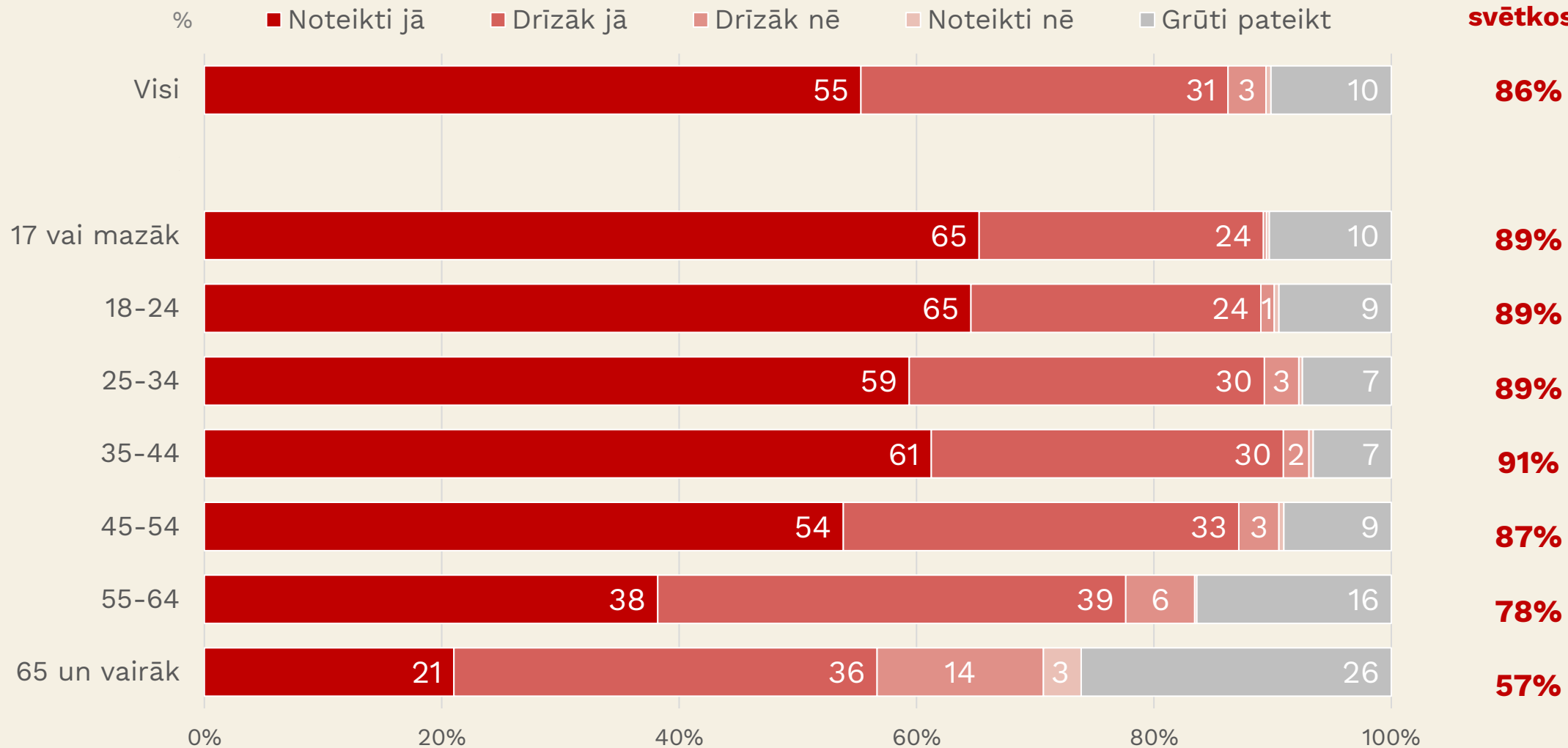
VISI RESPONDENTI



Domājot par nākotni – vai plānojat piedalīties arī nākamajos Dziesmu un deju svētkos?

VECUMS

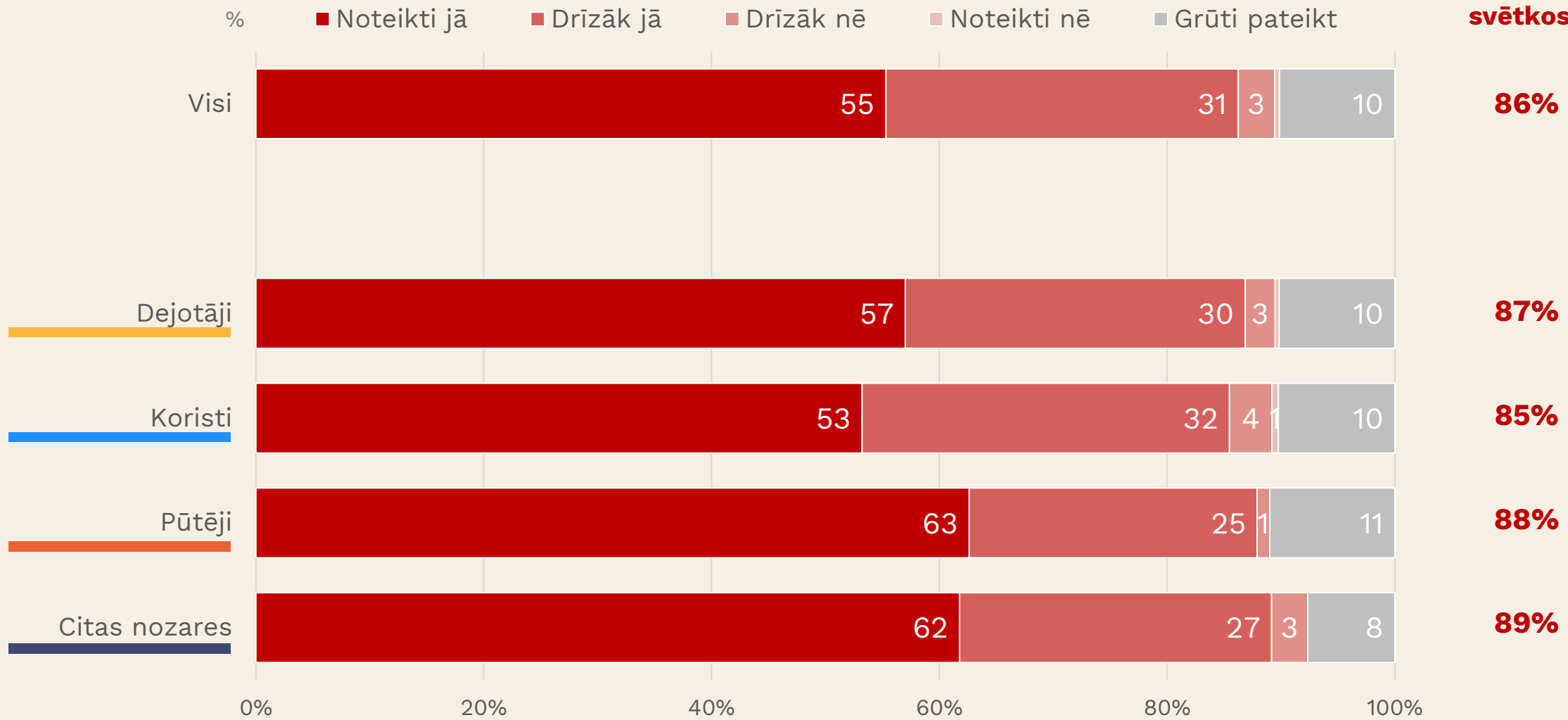
Plāno piedalīties arī nākamajos Dziesmu un deju svētkos



Domājot par nākotni – vai plānojat piedalīties arī nākamajos Dziesmu un deju svētkos?

NOZARE

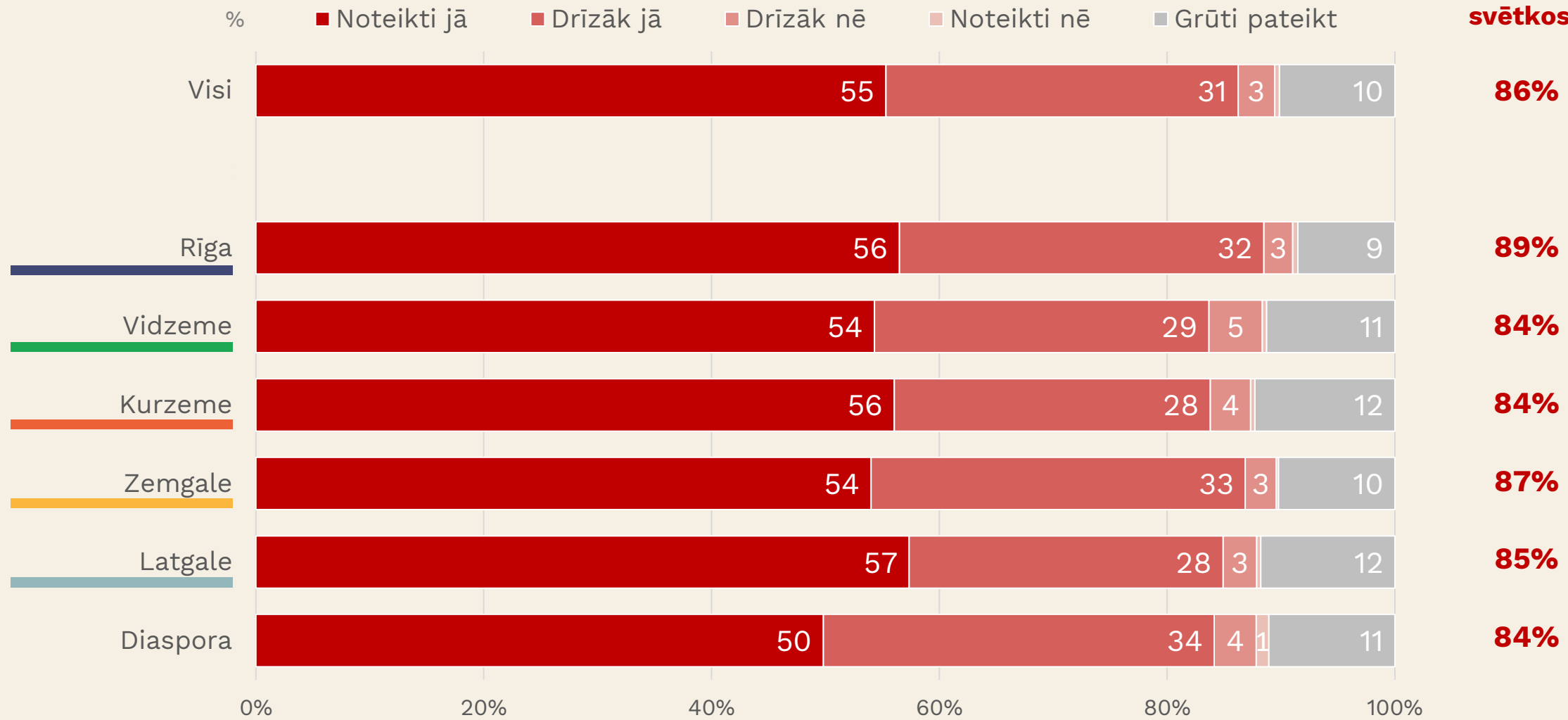
Plāno piedalīties arī nākamajos Dziesmu un deju svētkos



Domājot par nākotni – vai plānojat piedalīties arī nākamajos Dziesmu un deju svētkos?

REĢIONI

Plāno piedalīties arī nākamajos Dziesmu un deju svētkos



Domājot par nākotni – vai plānojat piedalīties arī nākamajos Dziesmu un deju svētkos?

DALĪBAS REIZES

Plāno piedalīties arī nākamajos Dziesmu un deju svētkos

